

# SGS S.A. FUTURE (SGSM) - EUX/C11

09.08.2024 18:43:39

**Kurs**  
**89,4181** CHF

**Differenz**  **-0,26% (-0,23)**

### Stammdaten

Symbol	SGSMC11
Börse	Eurex
Währung	CHF
Wertpapierkategorie	Future
Basiswert	SGS SA
Fälligkeit	06-2025
Kontraktgröße	100

### Marktdaten

Geld (Volumen)	- CHF (-)
Brief (Volumen)	- CHF (-)
Eröffnung	89,4181 CHF
Hoch	89,4181 CHF
Tief	89,4181 CHF
Schluss Vortag	89,6493 CHF
Basiswert	SGS SA
Kurs Basiswerts (Datum)	91,78 (09.08.24)
Schlusskurs (Datum)	89,42 (09.08.24)
Open Interest	0

### Performance und Risiko

	6M	1J	3J
Perf (%)	+11,37%	+7,88%	-
Perf (abs.)	+9,13	+6,53	-
Beta	-	-	-
Volatilität	26,95	23,94	-

### Futures und Optionen

Zugehörige Futures	-
Zugehörige Optionen	-

5J








Die Wertentwicklung der Vergangenheit lässt keine verlässlichen Rückschlüsse auf die zukünftige Entwicklung eines Finanzinstruments zu.  
Quelle: FactSet

### Kursdaten

Ø Kurs 5 Tage   Ø Volumen 5 Tage (Stk.)	88,8205 CHF (0)
Ø Kurs 30 Tage   Ø Volumen 30 Tage (Stk.)	85,1798 CHF (0)
Ø Kurs 100 Tage   Ø Volumen 100 Tage (Stk.)	83,9769 CHF (0)
Ø Kurs 250 Tage   Ø Volumen 250 Tage	78,6430 CHF (0)
Hoch seit 1.1.   Datum	93,8969 CHF (31.07.2024)
Tief seit 1.1.   Datum	68,7424 CHF (10.01.2024)
52 Wochen Hoch   Datum	93,8969 CHF (31.07.2024)
52 Wochen Tief   Datum	68,7424 CHF (10.01.2024)

### Aktuellstes Research

Branchen		Märkte		
Datum		Überschrift		Download
29.07.2024		Aktienempfehlungen Österreich		
24.07.2024		Global Equity Ratings		
24.07.2024		Aktienempfehlungen Global		
15.07.2024		Aktienempfehlungen Global		
12.07.2024		Global Equity Ratings		