

SGS S.A. FUTURE (SGSM) - EUX/C1

29.07.2024 18:35:41

Kurs
94,9575 CHF

Differenz  0,00% (0,00)

Stammdaten

Symbol	SGSMC1
Börse	Eurex
Währung	CHF
Wertpapierkategorie	Future
Basiswert	SGS SA
Fälligkeit	08-2024
Kontraktgröße	100

Marktdaten

Geld (Volumen)	- CHF (-)
Brief (Volumen)	- CHF (-)
Eröffnung	94,9575 CHF
Hoch	94,9575 CHF
Tief	94,9575 CHF
Schluss Vortag	94,9575 CHF
Basiswert	SGS SA
Kurs Basiswerts (Datum)	94,90 (29.07.24)
Schlusskurs (Datum)	94,96 (29.07.24)
Open Interest	0

Performance und Risiko

	6M	1J	3J
Perf (%)	+18,92%	+12,00%	-
Perf (abs.)	+15,11	+10,17	-
Beta	-	-	-
Volatilität	23,81	22,20	-

Futures und Optionen

Zugehörige Futures	-
Zugehörige Optionen	-

5J












Die Wertentwicklung der Vergangenheit lässt keine verlässlichen Rückschlüsse auf die zukünftige Entwicklung eines Finanzinstruments zu.
Quelle: FactSet

Kursdaten

Ø Kurs 5 Tage Ø Volumen 5 Tage (Stk.)	91,8309 CHF (0)
Ø Kurs 30 Tage Ø Volumen 30 Tage (Stk.)	84,0744 CHF (0)
Ø Kurs 100 Tage Ø Volumen 100 Tage (Stk.)	83,6064 CHF (5)
Ø Kurs 250 Tage Ø Volumen 250 Tage	79,5058 CHF (2)
Hoch seit 1.1. Datum	94,9575 CHF (29.07.2024)
Tief seit 1.1. Datum	70,3499 CHF (10.01.2024)
52 Wochen Hoch Datum	94,9575 CHF (29.07.2024)
52 Wochen Tief Datum	70,3499 CHF (10.01.2024)

Aktuellstes Research

Branchen		Märkte	
Datum		Überschrift	Download
29.07.2024		Aktienempfehlungen Österreich	
24.07.2024		Global Equity Ratings	
24.07.2024		Aktienempfehlungen Global	
15.07.2024		Aktienempfehlungen Global	
12.07.2024		Global Equity Ratings	