

SGS S.A. FUTURE (SGSM) - EUX/C12

09.08.2024 18:43:39

Kurs
89,4624 CHF

Differenz  **-0,26% (-0,23)**

Stammdaten

Symbol	SGSMC12
Börse	Eurex
Währung	CHF
Wertpapierkategorie	Future
Basiswert	SGS SA
Fälligkeit	07-2025
Kontraktgröße	100

Marktdaten

Geld (Volumen)	- CHF (-)
Brief (Volumen)	- CHF (-)
Eröffnung	89,4624 CHF
Hoch	89,4624 CHF
Tief	89,4624 CHF
Schluss Vortag	89,6944 CHF
Basiswert	SGS SA
Kurs Basiswerts (Datum)	91,78 (09.08.24)
Schlusskurs (Datum)	89,46 (09.08.24)
Open Interest	0

Performance und Risiko

	6M	1J	3J
Perf (%)	+11,32%	+7,77%	-
Perf (abs.)	+9,10	+6,45	-
Beta	-	-	-
Volatilität	27,64	24,25	-

Futures und Optionen

Zugehörige Futures	-
Zugehörige Optionen	-

5J












Die Wertentwicklung der Vergangenheit lässt keine verlässlichen Rückschlüsse auf die zukünftige Entwicklung eines Finanzinstruments zu.
Quelle: FactSet

Kursdaten

Ø Kurs 5 Tage Ø Volumen 5 Tage (Stk.)	88,8627 CHF (0)
Ø Kurs 30 Tage Ø Volumen 30 Tage (Stk.)	85,2371 CHF (0)
Ø Kurs 100 Tage Ø Volumen 100 Tage (Stk.)	83,4070 CHF (0)
Ø Kurs 250 Tage Ø Volumen 250 Tage	78,5181 CHF (0)
Hoch seit 1.1. Datum	93,9520 CHF (31.07.2024)
Tief seit 1.1. Datum	68,8281 CHF (10.01.2024)
52 Wochen Hoch Datum	93,9520 CHF (31.07.2024)
52 Wochen Tief Datum	68,8281 CHF (10.01.2024)

Aktuellstes Research

Branchen		Märkte	
Datum		Überschrift	Download
29.07.2024		Aktienempfehlungen Österreich	
24.07.2024		Global Equity Ratings	
24.07.2024		Aktienempfehlungen Global	
15.07.2024		Aktienempfehlungen Global	
12.07.2024		Global Equity Ratings	