

SGS S.A. FUTURE (SGSM) - EUX/C13

29.07.2024 18:35:41

Kurs
92,8097 CHF

Differenz  0,00% (0,00)

Stammdaten

| | |
|---------------------|---------|
| Symbol | SGSMC13 |
| Börse | Eurex |
| Währung | CHF |
| Wertpapierkategorie | Future |
| Basiswert | SGS SA |
| Fälligkeit | 08-2025 |
| Kontraktgröße | 100 |

Marktdaten

| | |
|-------------------------|------------------|
| Geld (Volumen) | - CHF (-) |
| Brief (Volumen) | - CHF (-) |
| Eröffnung | 92,8097 CHF |
| Hoch | 92,8097 CHF |
| Tief | 92,8097 CHF |
| Schluss Vortag | 92,8097 CHF |
| Basiswert | SGS SA |
| Kurs Basiswerts (Datum) | 94,90 (29.07.24) |
| Schlusskurs (Datum) | 92,81 (29.07.24) |
| Open Interest | 0 |

Performance und Risiko

| | 6M | 1J | 3J |
|-------------|---------|---------|----|
| Perf (%) | +18,36% | +10,52% | - |
| Perf (abs.) | +14,39 | +8,83 | - |
| Beta | - | - | - |
| Volatilität | 24,93 | 24,03 | - |

Futures und Optionen

| | |
|---------------------|---|
| Zugehörige Futures | - |
| Zugehörige Optionen | - |

5J









Die Wertentwicklung der Vergangenheit lässt keine verlässlichen Rückschlüsse auf die zukünftige Entwicklung eines Finanzinstruments zu.
Quelle: FactSet

Kursdaten

| | |
|---------------------------------------------|--------------------------|
| Ø Kurs 5 Tage Ø Volumen 5 Tage (Stk.) | 89,6565 CHF (0) |
| Ø Kurs 30 Tage Ø Volumen 30 Tage (Stk.) | 81,9137 CHF (0) |
| Ø Kurs 100 Tage Ø Volumen 100 Tage (Stk.) | 81,2534 CHF (0) |
| Ø Kurs 250 Tage Ø Volumen 250 Tage | 77,7306 CHF (0) |
| Hoch seit 1.1. Datum | 92,8097 CHF (29.07.2024) |
| Tief seit 1.1. Datum | 68,8944 CHF (10.01.2024) |
| 52 Wochen Hoch Datum | 92,8097 CHF (29.07.2024) |
| 52 Wochen Tief Datum | 68,8944 CHF (10.01.2024) |

Aktuellstes Research

| Branchen | | Märkte | |
|------------|-------------------------------------------------------------------------------------|-------------------------------|---------------------------------------------------------------------------------------|
| Datum | | Überschrift | Download |
| 29.07.2024 |  | Aktienempfehlungen Österreich |  |
| 24.07.2024 |  | Global Equity Ratings |  |
| 24.07.2024 |  | Aktienempfehlungen Global |  |
| 15.07.2024 |  | Aktienempfehlungen Global |  |
| 12.07.2024 |  | Global Equity Ratings |  |