

SGS S.A. FUTURE (SGSM) - EUX/202512

09.08.2024 18:43:39

Kurs
89,7222 CHF

Differenz  -0,26% (-0,24)

Stammdaten

Symbol	SGSMZ25
Börse	Eurex
Währung	CHF
Wertpapierkategorie	Future
Basiswert	SGS SA
Fälligkeit	12-2025
Kontraktgröße	100

Marktdaten

Geld (Volumen)	- CHF (-)
Brief (Volumen)	- CHF (-)
Eröffnung	89,7222 CHF
Hoch	89,7222 CHF
Tief	89,7222 CHF
Schluss Vortag	89,9587 CHF
Basiswert	SGS SA
Kurs Basiswerts (Datum)	91,78 (09.08.24)
Schlusskurs (Datum)	89,72 (09.08.24)
Open Interest	0

Performance und Risiko

	6M	1J	3J
Perf (%)	+14,00%	+8,32%	-
Perf (abs.)	+11,02	+6,89	-
Beta	-	-	-
Volatilität	23,14	22,77	-

Futures und Optionen

Zugehörige Futures	-
Zugehörige Optionen	-







5J

Die Wertentwicklung der Vergangenheit lässt keine verlässlichen Rückschlüsse auf die zukünftige Entwicklung eines Finanzinstruments zu.
Quelle: FactSet

Kursdaten

Ø Kurs 5 Tage Ø Volumen 5 Tage (Stk.)	89,1138 CHF (0)
Ø Kurs 30 Tage Ø Volumen 30 Tage (Stk.)	84,6246 CHF (0)
Ø Kurs 100 Tage Ø Volumen 100 Tage (Stk.)	82,1368 CHF (0)
Ø Kurs 250 Tage Ø Volumen 250 Tage	78,0157 CHF (0)
Hoch seit 1.1. Datum	94,2577 CHF (31.07.2024)
Tief seit 1.1. Datum	67,2786 CHF (10.01.2024)
52 Wochen Hoch Datum	94,2577 CHF (31.07.2024)
52 Wochen Tief Datum	67,2786 CHF (10.01.2024)

Aktuellstes Research

Branchen		Märkte	
Datum		Überschrift	Download
29.07.2024		Aktienempfehlungen Österreich	
24.07.2024		Global Equity Ratings	
24.07.2024		Aktienempfehlungen Global	
15.07.2024		Aktienempfehlungen Global	
12.07.2024		Global Equity Ratings	