

CROMBIE REAL ESTATE INV.TRUST REG. TRUST UNITS O.N.

ISIN: CA2271071094 WKN: -

Übersicht

11.07.2024 19:12:45

Kurs

9,5466 USD

Differenz  5,37% (0,49)

Stammdaten

ISIN	CA2271071094
Symbol	CRR.UN
Börse	FINRA other OTC Issues
Währung	USD
Branche	Diverse
Wertpapierkategorie	Aktie
Marktkapitalisierung (Mio)	965 EUR
Benchmark	S&P/TSX 60 INDEX

Marktdaten

Geld (Volumen)	-
Brief (Volumen)	-
Eröffnung	9,50 USD
Hoch	9,5466 USD
Tief	9,50 USD
Schluss Vortag	9,06 USD
VWAP	9,520711 USD
Volumen (Stück)	450
Gehandelte Stückzahl	4.284,32
Trades	4
Letztes Volumen	100

Futures und Optionen

Zugehörige Futures	-
Zugehörige Optionen	-




5J



Die Wertentwicklung der Vergangenheit lässt keine verlässlichen Rückschlüsse auf die zukünftige Entwicklung eines Finanzinstruments zu.

Quelle: FactSet

Aktuellstes Research

Branchen		
Datum	Überschrift	Download
15.07.2024	 Aktienempfehlungen Global	
12.07.2024	 Global Equity Ratings	
09.07.2024	 Aktienempfehlungen Österreich	
05.07.2024	 Equity Weekly	
24.06.2024	 Aktienempfehlungen Österreich	

Details

11.07.2024 19:12:45

Kurs

9,5466 USD

Differenz ▲ 5,37% (0,49)

Stammdaten

ISIN	CA2271071094
Symbol	CRR.UN
Börse	FINRA other OTC Issues
Währung	USD
Branche	Diverse
Wertpapierkategorie	Aktie
Marktkapitalisierung (Mio)	965 EUR
Benchmark	S&P/TSX 60 INDEX

Marktdaten

Geld (Volumen)	-
Brief (Volumen)	-
Eröffnung	9,50 USD
Hoch	9,5466 USD
Tief	9,50 USD
Schluss Vortag	9,06 USD
VWAP	9,520711 USD
Volumen (Stück)	450
Gehandelte Stückzahl	4.284,32
Trades	4
Letztes Volumen	100

Performance und Risiko

	6M	1J	3J
Perf (%)	-8,56%	-8,51%	-32,36%
Perf (abs.)	-0,89	-0,89	-4,57
Beta	0,76	1,13	0,97
Volatilität	7,76	5,83	20,64

5J



Die Wertentwicklung der Vergangenheit lässt keine verlässlichen Rückschlüsse auf die zukünftige Entwicklung eines Finanzinstruments zu.

Quelle: FactSet

Kursdaten

Ø Kurs 5 Tage Ø Volumen 5 Tage (Stk.)	- USD (-)
Ø Kurs 30 Tage Ø Volumen 30 Tage (Stk.)	9,3417 USD (9.515)
Ø Kurs 100 Tage Ø Volumen 100 Tage (Stk.)	9,6800 USD (13.526)
Ø Kurs 250 Tage Ø Volumen 250 Tage	9,7749 USD (10.876)
Hoch seit 1.1. Datum	10,7100 USD (23.02.2024)
Tief seit 1.1. Datum	9,0600 USD (14.06.2024)
52 Wochen Hoch Datum	10,7500 USD (26.07.2023)
52 Wochen Tief Datum	8,6500 USD (26.10.2023)

Arbitrage Ansichten

Börse 📍	Datum	Zeit	Kurs	Gehandeltes Volumen	Trades
Toronto Stock Exchange	16.07.2024	17:12	13,29 CAD	0,17	94
FINRA other OTC Issues	11.07.2024	19:12	9,5466 USD	0,00	4

Firmenprofil

Firmenlogo

Kontaktdetails

CROMBIE REAL ESTATE INVESTMENT TRUST

--

Telefon-

Fax: -

E-mail: -

Firmenprofil

-

Vorstandsmitglieder

Donald E. Clow	Vorstandsvorsitzender
Arie Bitton	Vorstandsmitglied
Cheryl Fraser	Vorstandsmitglied
Clinton Keay	Vorstandsmitglied
Fred Santini	Vorstandsmitglied
Glenn R. Hynes	Vorstandsmitglied
John Barnoski	Vorstandsmitglied
Trevor Lee	Vorstandsmitglied

Aufsichtsrat

John Knowlton	Aufsichtsratsvorsitzender
A. Craighead	Aufsichtsratsmitglied
Heather Grey-Wolf	Aufsichtsratsmitglied
Heidi Jamieson-Mills	Aufsichtsratsmitglied
James Dickson	Aufsichtsratsmitglied
Jason Shannon	Aufsichtsratsmitglied
Karen Weaver	Aufsichtsratsmitglied
Michael Vels	Aufsichtsratsmitglied
Michael Waters	Aufsichtsratsmitglied
Paul Beesley	Aufsichtsratsmitglied
Paul Sobey	Aufsichtsratsmitglied