

# FABEGE AB

ISIN: **SE0011166974** WKN: -

## Übersicht

13.09.2024 08:07:22

**Kurs**  
8,41 EUR

**Differenz**  0,24% (0,02)

### Stammdaten

ISIN	SE0011166974
Symbol	FABG
Börse	München
Währung	EUR
Branche	Diverse
Wertpapierkategorie	Aktie
Marktkapitalisierung (Mio)	2.828 EUR
Benchmark	OMX STOCKHOLM 30 INDEX

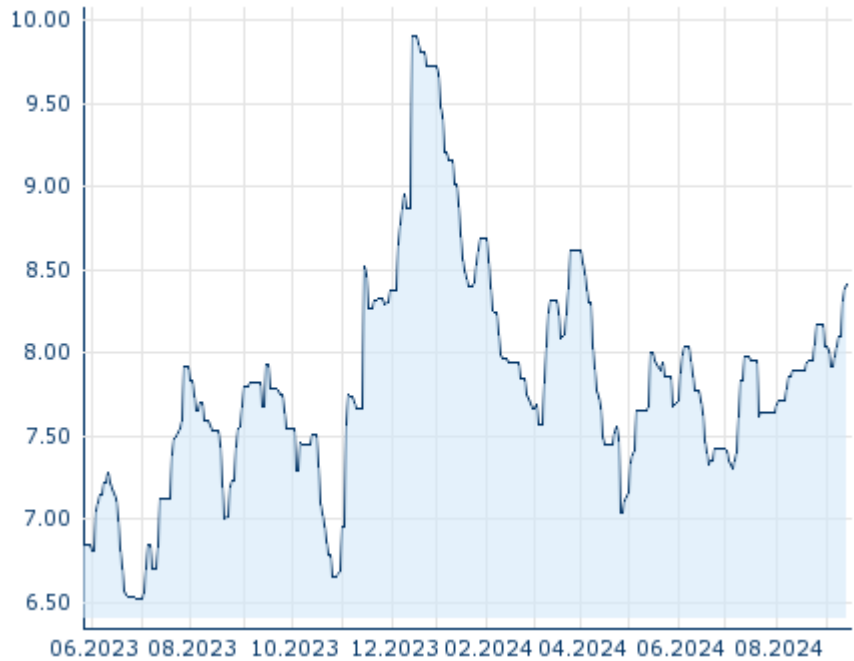
### Marktdaten

Geld (Volumen)	-
Brief (Volumen)	-
Eröffnung	8,41 EUR
Hoch	8,41 EUR
Tief	8,41 EUR
Schluss Vortag	8,39 EUR
VWAP	7,62 EUR
Volumen (Stück)	0
Gehandelte Stückzahl	0,00
Trades	2
Letztes Volumen	0

### Futures und Optionen











Zugehörige Futures	40
Zugehörige Optionen	-

5J



Die Wertentwicklung der Vergangenheit lässt keine verlässlichen Rückschlüsse auf die zukünftige Entwicklung eines Finanzinstruments zu.  
Quelle: FactSet

### Aktuellstes Research

Branchen		
Datum	Überschrift	Download
13.09.2024	 Equity Weekly	
11.09.2024	 Global Equity Ratings	
11.09.2024	 Aktienempfehlungen Global	
09.09.2024	 Aktienempfehlungen Österreich	
06.09.2024	 Equity Weekly	

# Details

13.09.2024 08:07:22

**Kurs**

8,41 EUR

Differenz ▲ 0,24% (0,02)

**Stammdaten**

ISIN	SE0011166974
Symbol	FABG
Börse	München
Währung	EUR
Branche	Diverse
Wertpapierkategorie	Aktie
Marktkapitalisierung (Mio)	2.828 EUR
Benchmark	OMX STOCKHOLM 30 INDEX

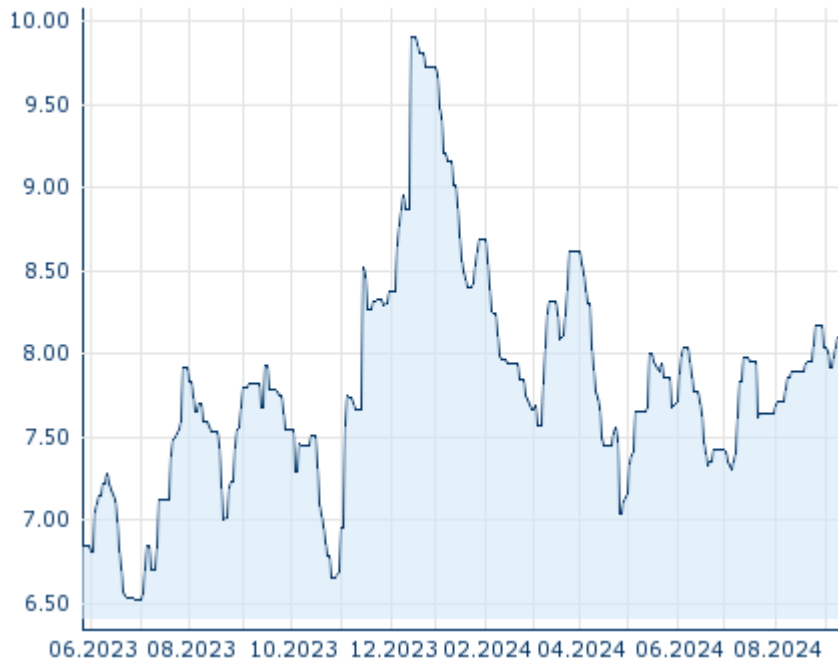
**Marktdaten**

Geld (Volumen)	-
Brief (Volumen)	-
Eröffnung	8,41 EUR
Hoch	8,41 EUR
Tief	8,41 EUR
Schluss Vortag	8,39 EUR
VWAP	7,62 EUR
Volumen (Stück)	0
Gehandelte Stückzahl	0,00
Trades	2
Letztes Volumen	0

**Performance und Risiko**

	6M	1J	3J
Perf (%)	+1,06%	+9,53%	-
Perf (abs.)	+0,09	+0,73	-
Beta	-	-	-
Volatilität	21,94	27,37	-

5J



Die Wertentwicklung der Vergangenheit lässt keine verlässlichen Rückschlüsse auf die zukünftige Entwicklung eines Finanzinstruments zu.

Quelle: FactSet

**Kursdaten**

Ø Kurs 5 Tage   Ø Volumen 5 Tage (Stk.)	8,26 EUR (0)
Ø Kurs 30 Tage   Ø Volumen 30 Tage (Stk.)	8,00 EUR (0)
Ø Kurs 100 Tage   Ø Volumen 100 Tage (Stk.)	7,76 EUR (10)
Ø Kurs 250 Tage   Ø Volumen 250 Tage	8,00 EUR (8)
Hoch seit 1.1.   Datum	9,73 EUR (02.01.2024)
Tief seit 1.1.   Datum	7,04 EUR (26.04.2024)
52 Wochen Hoch   Datum	9,91 EUR (14.12.2023)
52 Wochen Tief   Datum	6,65 EUR (26.10.2023)

**Arbitrage Ansichten**

Börse	Datum	Zeit	Kurs	Gehandeltes Volumen	Trades
Stuttgart	13.09.2024	16:37	8,555 EUR	0,00	12
Nasdaq Stockholm	13.09.2024	18:00	97,30 SEK	65,54	1.176
München	13.09.2024	08:07	8,41 EUR	0,00	2
London Stock Exchange European Trade Reporting	13.09.2024	17:25	97,225 SEK	0,00	2
Hannover	13.09.2024	17:25	8,49 EUR	0,00	4
Frankfurt	13.09.2024	08:09	8,41 EUR	0,00	2
FINRA other OTC Issues	08.08.2024	16:42	8,57 USD	0,01	2

Düsseldorf	13.09.2024	19:32	8,475 EUR	0,00	6
Berlin	13.09.2024	08:07	8,41 EUR	0,00	3

## Firmenprofil

### Firmenlogo



### Firmenprofil

-

### Kontaktdetails

FABEGE AB

--

Gustav de Lavalst.8 - SWE-13125 Nacka

Telefon46 8 555 148 00

Fax: 46 8 555 148 01

E-mail: [info@wihlborgs.se](mailto:info@wihlborgs.se)