

BADGER INFRASTRUCTURE SOL.LTD. REGISTERED SHARES O.N.

ISIN: CA0565331026 WKN: -

Übersicht

07.05.2024 20:03:39

Kurs

44,86 CAD

Differenz  -1,15% (-0,52)

Stammdaten

ISIN	CA0565331026
Symbol	BDGI
Börse	Toronto Stock Exchange
Währung	CAD
Branche	Diverse
Wertpapierkategorie	Aktie
Marktkapitalisierung (Mio)	1.062 EUR
Benchmark	S&P/TSX 60 INDEX

Marktdaten

Geld (Volumen)	44,85 CAD (200)
Brief (Volumen)	44,95 CAD (100)
Eröffnung	45,44 CAD
Hoch	45,54 CAD
Tief	44,44 CAD
Schluss Vortag	45,38 CAD
VWAP	44,910738 CAD
Volumen (Stück)	29.298
Gehandelte Stückzahl	1.315.794,79
Trades	274
Letztes Volumen	100

Futures und Optionen

Zugehörige Futures	-
Zugehörige Optionen	-







5J



Die Wertentwicklung der Vergangenheit lässt keine verlässlichen Rückschlüsse auf die zukünftige Entwicklung eines Finanzinstruments zu.

Quelle: FactSet

Aktuellstes Research

Branchen		
Datum	Überschrift	Download
29.04.2024	 Aktienempfehlungen Österreich	
26.04.2024	 Equity Weekly	
26.04.2024	 Global Equity Ratings	
26.04.2024	 Aktienempfehlungen Global	
19.04.2024	 Equity Weekly	

Details

07.05.2024 20:03:39

Kurs

44,86 CAD

Differenz  -1,15% (-0,52)

Stammdaten

ISIN	CA0565331026
Symbol	BDGI
Börse	Toronto Stock Exchange
Währung	CAD
Branche	Diverse
Wertpapierkategorie	Aktie
Marktkapitalisierung (Mio)	1.062 EUR
Benchmark	S&P/TSX 60 INDEX

Marktdaten

Geld (Volumen)	44,85 CAD (200)
Brief (Volumen)	44,95 CAD (100)
Eröffnung	45,44 CAD
Hoch	45,54 CAD
Tief	44,44 CAD
Schluss Vortag	45,38 CAD
VWAP	44,910738 CAD
Volumen (Stück)	29.298
Gehandelte Stückzahl	1.315.794,79
Trades	274
Letztes Volumen	100

Performance und Risiko

	6M	1J	3J
Perf (%)	+16,96%	+66,65%	+7,59%
Perf (abs.)	+6,58	+18,15	+3,20
Beta	0,80	0,65	1,03
Volatilität	25,92	25,79	32,28

5J



Die Wertentwicklung der Vergangenheit lässt keine verlässlichen Rückschlüsse auf die zukünftige Entwicklung eines Finanzinstruments zu.

Quelle: FactSet

Kursdaten

Ø Kurs 5 Tage Ø Volumen 5 Tage (Stk.)	44,52 CAD (86.654)
Ø Kurs 30 Tage Ø Volumen 30 Tage (Stk.)	48,02 CAD (60.460)
Ø Kurs 100 Tage Ø Volumen 100 Tage (Stk.)	45,61 CAD (60.857)
Ø Kurs 250 Tage Ø Volumen 250 Tage	38,07 CAD (59.280)
Hoch seit 1.1. Datum	51,50 CAD (26.03.2024)
Tief seit 1.1. Datum	39,53 CAD (03.01.2024)
52 Wochen Hoch Datum	51,50 CAD (26.03.2024)
52 Wochen Tief Datum	24,55 CAD (22.06.2023)

Alle Börsen für BADGER INFRASTRUCTURE SOL.LTD. REGISTERED SHARES O.N.

Börse 	Datum	Zeit	Kurs	Gehandeltes Volumen	Trades
Toronto Stock Exchange	07.05.2024	20:03	44,86 CAD	1,32	274
Frankfurt	07.05.2024	10:51	30,00 EUR	0,00	1
FINRA other OTC Issues	07.05.2024	17:27	33,01 USD	0,04	6
Düsseldorf	07.05.2024	19:32	30,00 EUR	0,00	4
Berlin	07.05.2024	19:10	30,60 EUR	0,00	12

Firmenprofil

Firmenlogo

Kontaktdetails

BADGER INFRASTRUCTURE SOLUTIONS LTD.

--

Telefon-

Fax: -

E-mail: -

Firmenprofil

-

Vorstandsmitglieder

Paul Vanderberg	Vorstandsvorsitzender
Darren Yaworsky	Vorstandsmitglied
John G. Kelly	Vorstandsmitglied
Tracey Wallace	Vorstandsmitglied

Aufsichtsrat

Glen Roane	Aufsichtsratsvorsitzender
David Bronicheski	Aufsichtsratsmitglied
George Graham	Aufsichtsratsmitglied
Mary Jordan	Aufsichtsratsmitglied
Patricia Warfield	Aufsichtsratsmitglied
Stephanie Cuskley	Aufsichtsratsmitglied
Stephen Jones	Aufsichtsratsmitglied
William Derwin	Aufsichtsratsmitglied
William Lingard	Aufsichtsratsmitglied