

## VICORE PHARMA HOLDING AB NAMN-AKTIER O.N.

ISIN: SE0007577895 WKN: -

## Übersicht

16.08.2024 22:02:07

## Kurs

1,464 EUR

Differenz  -1,74% (-0,03)

## Stammdaten

ISIN SE0007577895

Symbol VICO

Börse Tradegate

Währung EUR

Branche Chemie / Pharma /  
Gesundheit

Wertpapierkategorie Aktie

Marktkapitalisierung 163 EUR  
(Mio)Benchmark OMX STOCKHOLM  
30 INDEX

## Marktdaten

Geld (Volumen) 1,438 EUR (800)

Brief (Volumen) 1,49 EUR (800)

Eröffnung 1,464 EUR

Hoch 1,464 EUR

Tief 1,464 EUR

Schluss Vortag 1,49 EUR

VWAP 1,488 EUR

Volumen (Stück) -

Gehandelte Stückzahl -

Trades 1

Letztes Volumen -

## Futures und Optionen

Zugehörige Futures -

Zugehörige Optionen -











5J



Die Wertentwicklung der Vergangenheit lässt keine verlässlichen Rückschlüsse auf die zukünftige Entwicklung eines Finanzinstruments zu.

Quelle: FactSet

## Aktuellstes Research

Branchen			
Datum		Überschrift	Download
16.08.2024		Equity Weekly	
13.08.2024		Aktienempfehlungen Österreich	
12.08.2024		Global Equity Ratings	
12.08.2024		Aktienempfehlungen Global	
09.08.2024		Equity Weekly	

## Details

16.08.2024 22:02:07

### Kurs

1,464 EUR

Differenz ▼ -1,74% (-0,03)

### Stammdaten

ISIN	SE0007577895
Symbol	VICO
Börse	Tradegate
Währung	EUR
Branche	Chemie / Pharma / Gesundheit
Wertpapierkategorie	Aktie
Marktkapitalisierung (Mio)	163 EUR
Benchmark	OMX STOCKHOLM 30 INDEX

### Marktdaten

Geld (Volumen)	1,438 EUR (800)
Brief (Volumen)	1,49 EUR (800)
Eröffnung	1,464 EUR
Hoch	1,464 EUR
Tief	1,464 EUR
Schluss Vortag	1,49 EUR
VWAP	1,488 EUR
Volumen (Stück)	-
Gehandelte Stückzahl	-
Trades	1
Letztes Volumen	-

### Performance und Risiko

	6M	1J	3J
Perf (%)	+15,15%	+10,86%	-
Perf (abs.)	+0,20	+0,15	-
Beta	0,42	0,61	0,74
Volatilität	50,74	50,13	-

5J



Die Wertentwicklung der Vergangenheit lässt keine verlässlichen Rückschlüsse auf die zukünftige Entwicklung eines Finanzinstruments zu.

Quelle: FactSet

### Kursdaten

Ø Kurs 5 Tage   Ø Volumen 5 Tage (Stk.)	1,476 EUR (0)
Ø Kurs 30 Tage   Ø Volumen 30 Tage (Stk.)	1,586 EUR (98)
Ø Kurs 100 Tage   Ø Volumen 100 Tage (Stk.)	1,641 EUR (331)
Ø Kurs 250 Tage   Ø Volumen 250 Tage	1,418 EUR (192)
Hoch seit 1.1.   Datum	2,055 EUR (04.06.2024)
Tief seit 1.1.   Datum	1,134 EUR (05.02.2024)
52 Wochen Hoch   Datum	2,055 EUR (04.06.2024)
52 Wochen Tief   Datum	1,082 EUR (01.11.2023)

### Arbitrage Ansichten

Börse	Datum	Zeit	Kurs	Gehandeltes Volumen	Trades
Tradegate	16.08.2024	22:02	1,464 EUR	0,00	1
Stuttgart	16.08.2024	15:27	1,44 EUR	0,00	10
Nasdaq Stockholm	16.08.2024	18:00	16,92 SEK	1,24	171
Frankfurt	16.08.2024	08:05	1,438 EUR	0,00	2

# Firmenprofil

## Firmenlogo

### Kontaktdetails

VICORE PHARMA

--

----

Telefon-

Fax: -

E-mail: -

## Firmenprofil

-