

# ALKANE RESOURCES LTD.

ISIN: **AU000000ALK9** WKN: **ALK**

## Übersicht

17.05.2024 08:00:37

**Kurs**  
0,354 EUR

**Differenz**  1,14% (0,00)

### Stammdaten

ISIN	AU000000ALK9
Symbol	ALK
Börse	München
Währung	EUR
Branche	Energie / Rohstoffe
Wertpapierkategorie	Aktie
Marktkapitalisierung (Mio)	230 EUR
Benchmark	ASX ALL ORDINARIES INDEX

### Marktdaten

Geld (Volumen)	-
Brief (Volumen)	-
Eröffnung	0,354 EUR
Hoch	0,354 EUR
Tief	0,354 EUR
Schluss Vortag	0,35 EUR
VWAP	0,356 EUR
Volumen (Stück)	0
Gehandelte Stückzahl	0,00
Trades	2
Letztes Volumen	0

### Futures und Optionen

Zugehörige Futures	-
Zugehörige Optionen	-








5J



Die Wertentwicklung der Vergangenheit lässt keine verlässlichen Rückschlüsse auf die zukünftige Entwicklung eines Finanzinstruments zu.

Quelle: FactSet

### Aktuellstes Research

Branchen		
Datum	Überschrift	Download
13.05.2024	 Aktienempfehlungen Österreich	
03.05.2024	 Equity Weekly	
29.04.2024	 Aktienempfehlungen Österreich	
26.04.2024	 Equity Weekly	
26.04.2024	 Global Equity Ratings	

# Details

17.05.2024 08:00:37

**Kurs**

0,354 EUR

Differenz ▲ 1,14% (0,00)

**Stammdaten**

ISIN	AU000000ALK9
Symbol	ALK
Börse	München
Währung	EUR
Branche	Energie / Rohstoffe
Wertpapierkategorie	Aktie
Marktkapitalisierung (Mio)	230 EUR
Benchmark	ASX ALL ORDINARIES INDEX

**Marktdaten**

Geld (Volumen)	-
Brief (Volumen)	-
Eröffnung	0,354 EUR
Hoch	0,354 EUR
Tief	0,354 EUR
Schluss Vortag	0,35 EUR
VWAP	0,356 EUR
Volumen (Stück)	0
Gehandelte Stückzahl	0,00
Trades	2
Letztes Volumen	0

**Performance und Risiko**

	6M	1J	3J
Perf (%)	-1,12%	-28,48%	-34,63%
Perf (abs.)	+0,00	-0,14	-0,19
Beta	1,13	1,22	1,09
Volatilität	66,71	54,99	57,17

5J



Die Wertentwicklung der Vergangenheit lässt keine verlässlichen Rückschlüsse auf die zukünftige Entwicklung eines Finanzinstruments zu.

Quelle: FactSet

**Kursdaten**

Ø Kurs 5 Tage   Ø Volumen 5 Tage (Stk.)	0,344 EUR (0)
Ø Kurs 30 Tage   Ø Volumen 30 Tage (Stk.)	0,360 EUR (0)
Ø Kurs 100 Tage   Ø Volumen 100 Tage (Stk.)	0,337 EUR (0)
Ø Kurs 250 Tage   Ø Volumen 250 Tage	0,364 EUR (9)
Hoch seit 1.1.   Datum	0,396 EUR (12.04.2024)
Tief seit 1.1.   Datum	0,264 EUR (29.02.2024)
52 Wochen Hoch   Datum	0,480 EUR (19.05.2023)
52 Wochen Tief   Datum	0,264 EUR (29.02.2024)

**Alle Börsen für ALKANE RESOURCES LTD.**

Börse	Datum	Zeit	Kurs	Gehandeltes Volumen	Trades
Tradegate	17.05.2024	22:26	0,382 EUR	0,00	1
Stuttgart	17.05.2024	10:59	0,36 EUR	0,00	4
München	17.05.2024	08:00	0,354 EUR	0,00	2
Hamburg	17.05.2024	08:09	0,354 EUR	0,00	3
Frankfurt	17.05.2024	08:05	0,354 EUR	0,00	2
FINRA other OTC Issues	16.05.2024	21:38	0,3811 USD	0,01	3
Düsseldorf	17.05.2024	19:30	0,36 EUR	0,00	7

Berlin	26.05.2022	08:03	0,6735 EUR	0,00	1
Australian Securities Exchange	17.05.2024	08:10	0,62 AUD	0,46	363

## Firmenprofil

### Firmenlogo



### Firmenprofil

-

### Kontaktdetails

ALKANE RESOURCES

--

----

Telefon-

Fax: -

E-mail: -