

## FOMENTO CONSTRUC. CONTRATAS SA ACCIONES PORT. EO 1

ISIN: **ES0122060314** WKN: -

## Übersicht

16.07.2024 08:29:16

## Kurs

13,64 EUR

Differenz  0,00% (0,00)

## Stammdaten

ISIN	ES0122060314
Symbol	FCC
Börse	München
Währung	EUR
Branche	Versorger
Wertpapierkategorie	Aktie
Marktkapitalisierung (Mio)	5.887 EUR
Benchmark	IBEX 35

## Marktdaten

Geld (Volumen)	-
Brief (Volumen)	-
Eröffnung	13,64 EUR
Hoch	13,64 EUR
Tief	13,64 EUR
Schluss Vortag	13,64 EUR
VWAP	12,00 EUR
Volumen (Stück)	0
Gehandelte Stückzahl	0,00
Trades	1
Letztes Volumen	0

## Futures und Optionen

Zugehörige Futures	-
Zugehörige Optionen	-







5J



Die Wertentwicklung der Vergangenheit lässt keine verlässlichen Rückschlüsse auf die zukünftige Entwicklung eines Finanzinstruments zu.

Quelle: FactSet

## Aktuellstes Research

Branchen		Märkte	
Datum		Überschrift	Download
15.07.2024		Aktienempfehlungen Global	
12.07.2024		Global Equity Ratings	
09.07.2024		Aktienempfehlungen Österreich	
24.06.2024		Aktienempfehlungen Österreich	
21.06.2024		Global Equity Ratings	

## Details

16.07.2024 08:29:16

## Kurs

13,64 EUR

Differenz ➔ 0,00% (0,00)

## Stammdaten

ISIN	ES0122060314
Symbol	FCC
Börse	München
Währung	EUR
Branche	Versorger
Wertpapierkategorie	Aktie
Marktkapitalisierung (Mio)	5.887 EUR
Benchmark	IBEX 35

## Marktdaten

Geld (Volumen)	-
Brief (Volumen)	-
Eröffnung	13,64 EUR
Hoch	13,64 EUR
Tief	13,64 EUR
Schluss Vortag	13,64 EUR
VWAP	12,00 EUR
Volumen (Stück)	0
Gehandelte Stückzahl	0,00
Trades	1
Letztes Volumen	0

## Performance und Risiko

	6M	1J	3J
Perf (%)	-3,67%	+14,43%	+44,49%
Perf (abs.)	-0,52	+1,72	+4,20
Beta	0,48	0,33	0,62
Volatilität	20,94	18,83	21,36

5J



Die Wertentwicklung der Vergangenheit lässt keine verlässlichen Rückschlüsse auf die zukünftige Entwicklung eines Finanzinstruments zu.

Quelle: FactSet

## Kursdaten

Ø Kurs 5 Tage   Ø Volumen 5 Tage (Stk.)	13,44 EUR (0)
Ø Kurs 30 Tage   Ø Volumen 30 Tage (Stk.)	14,24 EUR (0)
Ø Kurs 100 Tage   Ø Volumen 100 Tage (Stk.)	13,31 EUR (0)
Ø Kurs 250 Tage   Ø Volumen 250 Tage	12,84 EUR (1)
Hoch seit 1.1.   Datum	15,12 EUR (12.06.2024)
Tief seit 1.1.   Datum	12,00 EUR (08.02.2024)
52 Wochen Hoch   Datum	15,30 EUR (22.12.2023)
52 Wochen Tief   Datum	11,76 EUR (29.08.2023)

## Alle Börsen für FOMENTO CONSTRUC. CONTRATAS SA ACCIONES PORT. EO 1

Börse <span>📍</span>	Datum	Zeit	Kurs	Gehandeltes Volumen	Trades
Tradegate	16.07.2024	22:02	13,56 EUR	0,00	2
Stuttgart	16.07.2024	08:00	13,58 EUR	0,00	3
München	16.07.2024	08:29	13,64 EUR	0,00	1
London Stock Exchange European Trade Reporting	16.07.2024	17:30	13,55 EUR	0,00	2
Frankfurt	16.07.2024	17:20	13,48 EUR	0,00	5
First North Stockholm	-	-	-	0,00	-

FINRA other OTC Issues	18.06.2024	18:50	15,06 USD	0,00	1
Düsseldorf	16.07.2024	19:30	13,28 EUR	0,00	4
Berlin	16.07.2024	21:52	13,54 EUR	0,00	16
BME Continuous Market	16.07.2024	17:35	13,50 EUR	0,09	118

# Firmenprofil

## Firmenlogo



### Kontakt details

FOMENTO DE CONSTRUCCIONES Y  
CONTRATAS SA

--

Avenida del Camino de Santiago, 40 - 28050  
Madrid

Telefon+34-91-595-40-0

Fax: +

E-mail: -

## Firmenprofil

-

### Vorstandsmitglieder

Pablo Colio Abril	Vorstandsvorsitzender
Felipe Bernabé García Pérez	Vorstandsmitglied
Francisco Vicent Chuliá	Vorstandsmitglied
Marcos Bada Gutiérrez	Vorstandsmitglied
Miguel Ángel Martínez Parra	Vorstandsmitglied

### Aufsichtsrat

Esther Alcocer Koplowitz	Aufsichtsratsvorsitzender
Alejandro Aboumrad González	Aufsichtsratsmitglied
Alicia Alcocer Koplowitz	Aufsichtsratsmitglied
Carlos Slim Helú	Aufsichtsratsmitglied
Carmen Alcocer Koplowitz	Aufsichtsratsmitglied
Esther Koplowitz Romero de Juseu	Aufsichtsratsmitglied
Gerardo Kuri Kaufmann	Aufsichtsratsmitglied
Juan Rodríguez Torres	Aufsichtsratsmitglied
Manuel Gil Madrigal	Aufsichtsratsmitglied
Álvaro Vázquez de Lapuerta	Aufsichtsratsmitglied