

# SOFINA FUTURE (SOFH) - EUX/202406

14.06.2024 18:39:29

**Kurs**  
**215,5668** EUR

**Differenz**  **-1,84% (-4,03)**

### Stammdaten

Symbol	SOFHM24
Börse	Eurex
Währung	EUR
Wertpapierkategorie	Future
Basiswert	SOFINA S.A.
Fälligkeit	06-2024
Kontraktgröße	100

### Marktdaten

Geld (Volumen)	- EUR (-)
Brief (Volumen)	- EUR (-)
Eröffnung	215,5668 EUR
Hoch	215,5668 EUR
Tief	215,5668 EUR
Schluss Vortag	219,601 EUR
Basiswert	SOFINA S.A.
Kurs Basiswerts (Datum)	215,40 (14.06.24)
Schlusskurs (Datum)	215,57 (14.06.24)
Open Interest	0

### Performance und Risiko

	6M	1J	3J
Perf (%)	-4,11%	+2,29%	-
Perf (abs.)	-9,23	+4,83	-
Beta	-	-	-
Volatilität	18,90	23,38	-

### Futures und Optionen

Zugehörige Futures	-
Zugehörige Optionen	-

5J







Die Wertentwicklung der Vergangenheit lässt keine verlässlichen Rückschlüsse auf die zukünftige Entwicklung eines Finanzinstruments zu.  
 Quelle: FactSet

### Kursdaten

Ø Kurs 5 Tage   Ø Volumen 5 Tage (Stk.)	219,0242 EUR (0)
Ø Kurs 30 Tage   Ø Volumen 30 Tage (Stk.)	222,1263 EUR (0)
Ø Kurs 100 Tage   Ø Volumen 100 Tage (Stk.)	215,3329 EUR (0)
Ø Kurs 250 Tage   Ø Volumen 250 Tage	208,6296 EUR (0)
Hoch seit 1.1.   Datum	228,9430 EUR (02.01.2024)
Tief seit 1.1.   Datum	197,9067 EUR (20.03.2024)
52 Wochen Hoch   Datum	229,1214 EUR (27.12.2023)
52 Wochen Tief   Datum	174,7182 EUR (23.10.2023)

### Aktuellstes Research

Branchen		Märkte	
Datum		Überschrift	Download
14.06.2024		Global Equity Ratings	
14.06.2024		Aktienempfehlungen Global	
11.06.2024		Aktienempfehlungen Österreich	
07.06.2024		Equity Weekly	
31.05.2024		Equity Weekly	