

## SAP SE FUTURE (SAPJ) - EUX/202406

14.06.2024 18:39:23

Kurs  
**174,9154** EURDifferenz  -1,81% (-3,23)

## Stammdaten

Symbol	SAPJM24
Börse	Eurex
Währung	EUR
Wertpapierkategorie	Future
Basiswert	SAP SE
Fälligkeit	06-2024
Kontraktgröße	100

## Marktdaten

Geld (Volumen)	- EUR (-)
Brief (Volumen)	- EUR (-)
Eröffnung	174,9154 EUR
Hoch	174,9154 EUR
Tief	174,9154 EUR
Schluss Vortag	178,1431 EUR
Basiswert	SAP SE
Kurs Basiswerts (Datum)	174,78 (14.06.24)
Schlusskurs (Datum)	174,92 (14.06.24)
Open Interest	5.738

## Performance und Risiko

	6M	1J	3J
Perf (%)	+21,77%	+35,92%	-
Perf (abs.)	+31,27	+46,23	-
Beta	-	-	-
Volatilität	24,58	22,37	-

## Futures und Optionen

Zugehörige Futures	-
Zugehörige Optionen	-

5J












Die Wertentwicklung der Vergangenheit lässt keine verlässlichen Rückschlüsse auf die zukünftige Entwicklung eines Finanzinstruments zu.

Quelle: FactSet

## Kursdaten

Ø Kurs 5 Tage   Ø Volumen 5 Tage (Stk.)	177,4577 EUR (1.148)
Ø Kurs 30 Tage   Ø Volumen 30 Tage (Stk.)	175,8330 EUR (395)
Ø Kurs 100 Tage   Ø Volumen 100 Tage (Stk.)	172,3370 EUR (188)
Ø Kurs 250 Tage   Ø Volumen 250 Tage	148,5447 EUR (75)
Hoch seit 1.1.   Datum	182,3978 EUR (26.03.2024)
Tief seit 1.1.   Datum	137,0682 EUR (04.01.2024)
52 Wochen Hoch   Datum	182,3978 EUR (26.03.2024)
52 Wochen Tief   Datum	121,9194 EUR (26.07.2023)

## Aktuellstes Research

Basiswert	Branchen	Märkte		
Datum			Überschrift	Download
14.06.2024			Global Equity Ratings	
14.06.2024			Aktienempfehlungen Global	
29.05.2024			Global Equity Ratings	
29.05.2024			Aktienempfehlungen Global	
26.04.2024			Global Equity Ratings	