

SAP SE FUTURE (SAPJ) - EUX/202406

14.06.2024 18:39:23

Kurs
174,9154 EURDifferenz  -1,81% (-3,23)

Stammdaten

| | |
|---------------------|---------|
| Symbol | SAPJM24 |
| Börse | Eurex |
| Währung | EUR |
| Wertpapierkategorie | Future |
| Basiswert | SAP SE |
| Fälligkeit | 06-2024 |
| Kontraktgröße | 100 |

Marktdaten

| | |
|-------------------------|-------------------|
| Geld (Volumen) | - EUR (-) |
| Brief (Volumen) | - EUR (-) |
| Eröffnung | 174,9154 EUR |
| Hoch | 174,9154 EUR |
| Tief | 174,9154 EUR |
| Schluss Vortag | 178,1431 EUR |
| Basiswert | SAP SE |
| Kurs Basiswerts (Datum) | 174,78 (14.06.24) |
| Schlusskurs (Datum) | 174,92 (14.06.24) |
| Open Interest | 5.738 |

Performance und Risiko

| | 6M | 1J | 3J |
|-------------|---------|---------|----|
| Perf (%) | +21,77% | +35,92% | - |
| Perf (abs.) | +31,27 | +46,23 | - |
| Beta | - | - | - |
| Volatilität | 24,58 | 22,37 | - |

Futures und Optionen

| | |
|---------------------|---|
| Zugehörige Futures | - |
| Zugehörige Optionen | - |

5J













Die Wertentwicklung der Vergangenheit lässt keine verlässlichen Rückschlüsse auf die zukünftige Entwicklung eines Finanzinstruments zu.

Quelle: FactSet

Kursdaten

| | |
|---|---------------------------|
| Ø Kurs 5 Tage Ø Volumen 5 Tage (Stk.) | 177,4577 EUR (1.148) |
| Ø Kurs 30 Tage Ø Volumen 30 Tage (Stk.) | 175,8330 EUR (395) |
| Ø Kurs 100 Tage Ø Volumen 100 Tage (Stk.) | 172,3370 EUR (188) |
| Ø Kurs 250 Tage Ø Volumen 250 Tage | 148,5447 EUR (75) |
| Hoch seit 1.1. Datum | 182,3978 EUR (26.03.2024) |
| Tief seit 1.1. Datum | 137,0682 EUR (04.01.2024) |
| 52 Wochen Hoch Datum | 182,3978 EUR (26.03.2024) |
| 52 Wochen Tief Datum | 121,9194 EUR (26.07.2023) |

Aktuellstes Research

| Basiswert | Branchen | Märkte | | |
|------------|----------|---|---------------------------|---|
| Datum | | | Überschrift | Download |
| 14.06.2024 | |  | Global Equity Ratings |  |
| 14.06.2024 | |  | Aktienempfehlungen Global |  |
| 29.05.2024 | |  | Global Equity Ratings |  |
| 29.05.2024 | |  | Aktienempfehlungen Global |  |
| 26.04.2024 | |  | Global Equity Ratings |  |