

## SAP SE FUTURE (SAPJ) - EUX/202406

07.06.2024 18:36:07

Kurs  
**177,6441** EURDifferenz  -0,20% (-0,36)

## Stammdaten

Symbol	SAPJM24
Börse	Eurex
Währung	EUR
Wertpapierkategorie	Future
Basiswert	SAP SE
Fälligkeit	06-2024
Kontraktgröße	100

## Marktdaten

Geld (Volumen)	- EUR (-)
Brief (Volumen)	- EUR (-)
Eröffnung	177,6441 EUR
Hoch	177,6441 EUR
Tief	177,6441 EUR
Schluss Vortag	178,0066 EUR
Basiswert	SAP SE
Kurs Basiswerts (Datum)	177,36 (07.06.24)
Schlusskurs (Datum)	177,64 (07.06.24)
Open Interest	9.088

## Performance und Risiko

	6M	1J	3J
Perf (%)	+19,70%	+40,24%	-
Perf (abs.)	+29,23	+50,97	-
Beta	-	-	-
Volatilität	24,19	21,97	-

## Futures und Optionen

Zugehörige Futures	-
Zugehörige Optionen	-

5J












Die Wertentwicklung der Vergangenheit lässt keine verlässlichen Rückschlüsse auf die zukünftige Entwicklung eines Finanzinstruments zu.

Quelle: FactSet

## Kursdaten

Ø Kurs 5 Tage   Ø Volumen 5 Tage (Stk.)	172,9888 EUR (200)
Ø Kurs 30 Tage   Ø Volumen 30 Tage (Stk.)	174,5754 EUR (303)
Ø Kurs 100 Tage   Ø Volumen 100 Tage (Stk.)	170,8996 EUR (131)
Ø Kurs 250 Tage   Ø Volumen 250 Tage	147,5478 EUR (52)
Hoch seit 1.1.   Datum	182,3978 EUR (26.03.2024)
Tief seit 1.1.   Datum	137,0682 EUR (04.01.2024)
52 Wochen Hoch   Datum	182,3978 EUR (26.03.2024)
52 Wochen Tief   Datum	121,9194 EUR (26.07.2023)

## Aktuellstes Research

Basiswert	Branchen	Märkte	
Datum		Überschrift	Download
29.05.2024		Global Equity Ratings	
29.05.2024		Aktienempfehlungen Global	
26.04.2024		Global Equity Ratings	
26.04.2024		Aktienempfehlungen Global	
03.04.2024		Global Equity Ratings	