

SAP SE FUTURE (SAPJ) - EUX/202406

14.05.2024 18:48:28

Kurs
173,4702 EURDifferenz  -1,15% (-2,03)

Stammdaten

Symbol	SAPJM24
Börse	Eurex
Währung	EUR
Wertpapierkategorie	Future
Basiswert	SAP SE
Fälligkeit	06-2024
Kontraktgröße	100

Marktdaten

Geld (Volumen)	- EUR (-)
Brief (Volumen)	- EUR (-)
Eröffnung	173,4702 EUR
Hoch	173,4702 EUR
Tief	173,4702 EUR
Schluss Vortag	175,4957 EUR
Basiswert	SAP SE
Kurs Basiswerts (Datum)	174,68 (14.05.24)
Schlusskurs (Datum)	173,47 (14.05.24)
Open Interest	9.088

Performance und Risiko

	6M	1J	3J
Perf (%)	+28,08%	-	-
Perf (abs.)	+38,48	-	-
Beta	-	-	-
Volatilität	22,56	-	-

Futures und Optionen

Zugehörige Futures	-
Zugehörige Optionen	-

5J








Die Wertentwicklung der Vergangenheit lässt keine verlässlichen Rückschlüsse auf die zukünftige Entwicklung eines Finanzinstruments zu.
Quelle: FactSet

Kursdaten

Ø Kurs 5 Tage Ø Volumen 5 Tage (Stk.)	175,1538 EUR (620)
Ø Kurs 30 Tage Ø Volumen 30 Tage (Stk.)	172,3629 EUR (203)
Ø Kurs 100 Tage Ø Volumen 100 Tage (Stk.)	164,2276 EUR (101)
Ø Kurs 250 Tage Ø Volumen 250 Tage	- EUR (-)
Hoch seit 1.1. Datum	182,3978 EUR (26.03.2024)
Tief seit 1.1. Datum	137,0682 EUR (04.01.2024)
52 Wochen Hoch Datum	- EUR (-)
52 Wochen Tief Datum	- EUR (-)

Aktuellstes Research

Basiswert	Branchen	Märkte	
Datum			Überschrift
26.04.2024			Global Equity Ratings
26.04.2024			Aktienempfehlungen Global
03.04.2024			Global Equity Ratings
03.04.2024			Aktienempfehlungen Global
13.03.2024			Global Equity Ratings