

SAP SE FUTURE (SAPJ) - EUX/202406

29.04.2024 18:33:27

Kurs
170,4755 EUR
 Differenz  -1,53% (-2,65)

Stammdaten	
Symbol	SAPJM24
Börse	Eurex
Währung	EUR
Wertpapierkategorie	Future
Basiswert	SAP SE
Fälligkeit	06-2024
Kontraktgröße	100

Marktdaten	
Geld (Volumen)	- EUR (-)
Brief (Volumen)	- EUR (-)
Eröffnung	170,4755 EUR
Hoch	170,4755 EUR
Tief	170,4755 EUR
Schluss Vortag	173,1271 EUR
Basiswert	SAP SE
Kurs Basiswerts (Datum)	171,10 (30.04.24)
Schlusskurs (Datum)	170,48 (29.04.24)
Open Interest	3.988

Performance und Risiko			
	6M	1J	3J
Perf (%)	+34,66%	-	-
Perf (abs.)	+43,87	-	-
Beta	-	-	-
Volatilität	22,50	-	-










Futures und Optionen	
Zugehörige Futures	-
Zugehörige Optionen	-



Die Wertentwicklung der Vergangenheit lässt keine verlässlichen Rückschlüsse auf die zukünftige Entwicklung eines Finanzinstruments zu.
 Quelle: FactSet

Kursdaten	
Ø Kurs 5 Tage Ø Volumen 5 Tage (Stk.)	172,3432 EUR (0)
Ø Kurs 30 Tage Ø Volumen 30 Tage (Stk.)	173,8179 EUR (53)
Ø Kurs 100 Tage Ø Volumen 100 Tage (Stk.)	161,9657 EUR (40)
Ø Kurs 250 Tage Ø Volumen 250 Tage	- EUR (-)
Hoch seit 1.1. Datum	182,3978 EUR (26.03.2024)
Tief seit 1.1. Datum	137,0682 EUR (04.01.2024)
52 Wochen Hoch Datum	- EUR (-)
52 Wochen Tief Datum	- EUR (-)

Aktuellstes Research

Basiswert	Branchen	Märkte		
Datum			Überschrift	Download
26.04.2024			Global Equity Ratings	
26.04.2024			Aktienempfehlungen Global	
03.04.2024			Global Equity Ratings	
03.04.2024			Aktienempfehlungen Global	
13.03.2024			Global Equity Ratings	