


TOTAL ENERG.SE STOCK TRACKING FUTURE (1TOT) - EUX/202406

24.05.2024 18:47:33

Kurs
66,2905 EUR

Differenz  0,43% (0,28)

Stammdaten

Symbol 1TOTM24
Börse Eurex
Währung EUR
Wertpapierkategorie Future
Basiswert TOTALENERGIES SE
Fälligkeit 06-2024
Kontraktgröße 100

Marktdaten

Geld (Volumen) - EUR (-)
Brief (Volumen) - EUR (-)
Eröffnung 66,2905 EUR
Hoch 66,2905 EUR
Tief 66,2905 EUR
Schluss Vortag 66,0067 EUR
Basiswert TOTALENERGIES SE
Kurs Basiswerts (Datum) 65,99 (24.05.24)
Schlusskurs (Datum) 66,29 (24.05.24)
Open Interest 0

Performance und Risiko

	6M	1J	3J
Perf (%)	+2,04%	+11,03%	-
Perf (abs.)	+1,33	+6,58	-
Beta	-	-	-
Volatilität	17,83	19,38	-

Futures und Optionen

Zugehörige Futures -
Zugehörige Optionen -












Die Wertentwicklung der Vergangenheit lässt keine verlässlichen Rückschlüsse auf die zukünftige Entwicklung eines Finanzinstruments zu.
Quelle: FactSet

Kursdaten

Ø Kurs 5 Tage | Ø Volumen 5 Tage (Stk.) 66,3660 EUR (0)
Ø Kurs 30 Tage | Ø Volumen 30 Tage (Stk.) 67,9904 EUR (0)
Ø Kurs 100 Tage | Ø Volumen 100 Tage (Stk.) 63,8667 EUR (0)
Ø Kurs 250 Tage | Ø Volumen 250 Tage 62,0483 EUR (0)
Hoch seit 1.1. | Datum 70,0013 EUR (26.04.2024)
Tief seit 1.1. | Datum 58,9108 EUR (22.01.2024)
52 Wochen Hoch | Datum 70,0013 EUR (26.04.2024)
52 Wochen Tief | Datum 52,9387 EUR (06.07.2023)

Aktuellstes Research

Basiswert	Branchen	Märkte		
Datum			Überschrift	Download
26.04.2024			Global Equity Ratings	
26.04.2024			Aktienempfehlungen Global	
03.04.2024			Global Equity Ratings	
03.04.2024			Aktienempfehlungen Global	
13.03.2024			Global Equity Ratings	