

FACEBOOK INC FUTURE (FBUF) - EUX/202406

03.05.2024 18:32:50

Kurs
453,8181 USD

Differenz  2,73% (12,05)

Stammdaten

Symbol	FBUFM24
Börse	Eurex
Währung	USD
Wertpapierkategorie	Future
Basiswert	META PLATFORMS INC. CLASS A
Fälligkeit	06-2024
Kontraktgröße	100

Marktdaten

Geld (Volumen)	- USD (-)
Brief (Volumen)	- USD (-)
Eröffnung	453,8181 USD
Hoch	453,8181 USD
Tief	453,8181 USD
Schluss Vortag	441,773 USD
Basiswert	META PLATFORMS INC. CLASS A
Kurs Basiswerts (Datum)	458,53 (06.05.24)
Schlusskurs (Datum)	453,82 (03.05.24)
Open Interest	0

Performance und Risiko

	6M	1J	3J
Perf (%)	+39,79%	-	-
Perf (abs.)	+129,16	-	-
Beta	-	-	-
Volatilität	42,96	-	-

Futures und Optionen

Zugehörige Futures	-
Zugehörige Optionen	-

5J












Die Wertentwicklung der Vergangenheit lässt keine verlässlichen Rückschlüsse auf die zukünftige Entwicklung eines Finanzinstruments zu.
Quelle: FactSet

Kursdaten

Ø Kurs 5 Tage Ø Volumen 5 Tage (Stk.)	442,2623 USD (0)
Ø Kurs 30 Tage Ø Volumen 30 Tage (Stk.)	495,6555 USD (0)
Ø Kurs 100 Tage Ø Volumen 100 Tage (Stk.)	449,8355 USD (0)
Ø Kurs 250 Tage Ø Volumen 250 Tage	- USD (-)
Hoch seit 1.1. Datum	533,4977 USD (05.04.2024)
Tief seit 1.1. Datum	354,0951 USD (02.01.2024)
52 Wochen Hoch Datum	- USD (-)
52 Wochen Tief Datum	- USD (-)

Aktuellstes Research

Basiswert	Branchen	Märkte	
Datum		Überschrift	Download
26.04.2024		Global Equity Ratings	
26.04.2024		Aktienempfehlungen Global	
03.04.2024		Global Equity Ratings	
03.04.2024		Aktienempfehlungen Global	
13.03.2024		Global Equity Ratings	