


CITIGROUP INC. FUTURE (CITG) - EUX/202406

28.05.2024 18:39:09

Kurs
63,3409 USD

Differenz  **-0,97% (-0,62)**

Stammdaten

Symbol: CITGM24
 Börse: Eurex
 Währung: USD
 Wertpapierkategorie: Future
 Basiswert: CITIGROUP INC
 Fälligkeit: 06-2024
 Kontraktgröße: 100

Marktdaten

Geld (Volumen): - USD (-)
 Brief (Volumen): - USD (-)
 Eröffnung: 63,3409 USD
 Hoch: 63,3409 USD
 Tief: 63,3409 USD
 Schluss Vortag: 63,961 USD
 Basiswert: CITIGROUP INC
 Kurs Basiswerts (Datum): 61,655 (29.05.24)
 Schlusskurs (Datum): 63,34 (28.05.24)
 Open Interest: 0

Performance und Risiko

	6M	1J	3J
Perf (%)	+40,08%	+41,62%	-
Perf (abs.)	+18,12	+18,61	-
Beta	-	-	-
Volatilität	23,97	24,94	-

Futures und Optionen

Zugehörige Futures: -
 Zugehörige Optionen: -












Die Wertentwicklung der Vergangenheit lässt keine verlässlichen Rückschlüsse auf die zukünftige Entwicklung eines Finanzinstruments zu.
 Quelle: FactSet

Kursdaten

Ø Kurs 5 Tage | Ø Volumen 5 Tage (Stk.): 63,9335 USD (0)
 Ø Kurs 30 Tage | Ø Volumen 30 Tage (Stk.): 62,5242 USD (0)
 Ø Kurs 100 Tage | Ø Volumen 100 Tage (Stk.): 58,4326 USD (0)
 Ø Kurs 250 Tage | Ø Volumen 250 Tage: 50,3410 USD (0)
 Hoch seit 1.1. | Datum: 64,7242 USD (16.05.2024)
 Tief seit 1.1. | Datum: 50,7063 USD (18.01.2024)
 52 Wochen Hoch | Datum: 64,7242 USD (16.05.2024)
 52 Wochen Tief | Datum: 38,2800 USD (30.10.2023)

Aktuellstes Research

Basiswert	Branchen	Märkte		
Datum			Überschrift	Download
29.05.2024			Global Equity Ratings	
29.05.2024			Aktienempfehlungen Global	
26.04.2024			Global Equity Ratings	
26.04.2024			Aktienempfehlungen Global	
03.04.2024			Global Equity Ratings	