

# TALANX AG FUTURE (TLXF) - EUX/202406

14.06.2024 18:39:35

**Kurs**  
**71,6555** EUR

Differenz  -1,86% (-1,36)

### Stammdaten

Symbol	TLXFM24
Börse	Eurex
Währung	EUR
Wertpapierkategorie	Future
Basiswert	TALANX AG
Fälligkeit	06-2024
Kontraktgröße	100

### Marktdaten

Geld (Volumen)	- EUR (-)
Brief (Volumen)	- EUR (-)
Eröffnung	71,6555 EUR
Hoch	71,6555 EUR
Tief	71,6555 EUR
Schluss Vortag	73,0168 EUR
Basiswert	TALANX AG
Kurs Basiswerts (Datum)	71,60 (14.06.24)
Schlusskurs (Datum)	71,66 (14.06.24)
Open Interest	0

### Performance und Risiko

	6M	1J	3J
Perf (%)	+6,91%	+32,17%	-
Perf (abs.)	+4,63	+17,44	-
Beta	-	-	-
Volatilität	19,66	22,36	-

### Futures und Optionen

Zugehörige Futures	-
Zugehörige Optionen	-

5J







Die Wertentwicklung der Vergangenheit lässt keine verlässlichen Rückschlüsse auf die zukünftige Entwicklung eines Finanzinstruments zu.  
Quelle: FactSet

### Kursdaten

Ø Kurs 5 Tage   Ø Volumen 5 Tage (Stk.)	73,5755 EUR (0)
Ø Kurs 30 Tage   Ø Volumen 30 Tage (Stk.)	72,4112 EUR (0)
Ø Kurs 100 Tage   Ø Volumen 100 Tage (Stk.)	68,9616 EUR (0)
Ø Kurs 250 Tage   Ø Volumen 250 Tage	63,9808 EUR (0)
Hoch seit 1.1.   Datum	75,6218 EUR (06.06.2024)
Tief seit 1.1.   Datum	63,2456 EUR (03.01.2024)
52 Wochen Hoch   Datum	75,6218 EUR (06.06.2024)
52 Wochen Tief   Datum	51,0333 EUR (26.06.2023)

### Aktuellstes Research

Branchen		Märkte	
Datum		Überschrift	Download
14.06.2024		Global Equity Ratings	
14.06.2024		Aktienempfehlungen Global	
11.06.2024		Aktienempfehlungen Österreich	
07.06.2024		Equity Weekly	
31.05.2024		Equity Weekly	