

GEBERIT AG FUTURE (GBRI) - EUX/202406

14.06.2024 18:38:52

Kurs
542,3482 CHF

Differenz  -1,42% (-7,82)

Stammdaten

Symbol	GBRIM24
Börse	Eurex
Währung	CHF
Wertpapierkategorie	Future
Basiswert	GEBERIT AG
Fälligkeit	06-2024
Kontraktgröße	100

Marktdaten

Geld (Volumen)	- CHF (-)
Brief (Volumen)	- CHF (-)
Eröffnung	542,3482 CHF
Hoch	542,3482 CHF
Tief	542,3482 CHF
Schluss Vortag	550,172 CHF
Basiswert	GEBERIT AG
Kurs Basiswerts (Datum)	542,20 (14.06.24)
Schlusskurs (Datum)	542,35 (14.06.24)
Open Interest	1.520

Performance und Risiko

	6M	1J	3J
Perf (%)	+0,32%	+10,81%	-
Perf (abs.)	+1,71	+52,90	-
Beta	-	-	-
Volatilität	20,45	24,12	-

Futures und Optionen

Zugehörige Futures	-
Zugehörige Optionen	-












5J

Die Wertentwicklung der Vergangenheit lässt keine verlässlichen Rückschlüsse auf die zukünftige Entwicklung eines Finanzinstruments zu.
Quelle: FactSet

Kursdaten

Ø Kurs 5 Tage Ø Volumen 5 Tage (Stk.)	549,3167 CHF (110)
Ø Kurs 30 Tage Ø Volumen 30 Tage (Stk.)	554,3616 CHF (25)
Ø Kurs 100 Tage Ø Volumen 100 Tage (Stk.)	519,2484 CHF (68)
Ø Kurs 250 Tage Ø Volumen 250 Tage	488,0602 CHF (27)
Hoch seit 1.1. Datum	569,4457 CHF (24.05.2024)
Tief seit 1.1. Datum	479,3161 CHF (18.01.2024)
52 Wochen Hoch Datum	569,4457 CHF (24.05.2024)
52 Wochen Tief Datum	410,2108 CHF (25.10.2023)

Aktuellstes Research

Basiswert	Branchen	Märkte		
Datum			Überschrift	Download
19.12.2022			Global Equity Ratings	
19.12.2022			Aktienempfehlungen Global	
28.11.2022			Global Equity Ratings	
28.11.2022			Aktienempfehlungen Global	
18.11.2022			Global Equity Ratings	