

# INFINEON TECHNOLOGIES AG FUTURE (IFXG) - EUX/202406

29.04.2024 18:33:01

**Kurs**  
**32,9868** EUR

**Differenz**  **-0,73% (-0,24)**

### Stammdaten

Symbol	IFXGM24
Börse	Eurex
Währung	EUR
Wertpapierkategorie	Future
Basiswert	INFINEON TECHNOLOGIES AG
Fälligkeit	06-2024
Kontraktgröße	100

### Marktdaten

Geld (Volumen)	- EUR (-)
Brief (Volumen)	- EUR (-)
Eröffnung	32,9868 EUR
Hoch	32,9868 EUR
Tief	32,9868 EUR
Schluss Vortag	33,2289 EUR
Basiswert	INFINEON TECHNOLOGIES AG
Kurs Basiswerts (Datum)	33,04 (30.04.24)
Schlusskurs (Datum)	32,99 (29.04.24)
Open Interest	22.115

### Performance und Risiko

	6M	1J	3J
Perf (%)	+11,42%	-	-
Perf (abs.)	+3,38	-	-
Beta	-	-	-
Volatilität	36,00	-	-

### Futures und Optionen

Zugehörige Futures	-
Zugehörige Optionen	-

5J












Die Wertentwicklung der Vergangenheit lässt keine verlässlichen Rückschlüsse auf die zukünftige Entwicklung eines Finanzinstruments zu.  
 Quelle: FactSet

### Kursdaten

Ø Kurs 5 Tage   Ø Volumen 5 Tage (Stk.)	32,1194 EUR (1.200)
Ø Kurs 30 Tage   Ø Volumen 30 Tage (Stk.)	31,9587 EUR (450)
Ø Kurs 100 Tage   Ø Volumen 100 Tage (Stk.)	34,2060 EUR (226)
Ø Kurs 250 Tage   Ø Volumen 250 Tage	- EUR (-)
Hoch seit 1.1.   Datum	37,4796 EUR (02.01.2024)
Tief seit 1.1.   Datum	29,9938 EUR (23.04.2024)
52 Wochen Hoch   Datum	- EUR (-)
52 Wochen Tief   Datum	- EUR (-)

### Aktuellstes Research

Basiswert	Branchen	Märkte		
Datum			Überschrift	Download
26.04.2024			Global Equity Ratings	
26.04.2024			Aktienempfehlungen Global	
03.04.2024			Global Equity Ratings	
03.04.2024			Aktienempfehlungen Global	
13.03.2024			Global Equity Ratings	