

RYANAIR HOLDINGS PLC FUTURE (RY4I) - EUX/202406

30.04.2024 18:39:52

Kurs
20,2126 EURDifferenz  -1,48% (-0,30)

Stammdaten

Symbol	RY4IM24
Börse	Eurex
Währung	EUR
Wertpapierkategorie	Future
Basiswert	RYANAIR HOLDINGS
Fälligkeit	06-2024
Kontraktgröße	100

Marktdaten

Geld (Volumen)	- EUR (-)
Brief (Volumen)	- EUR (-)
Eröffnung	20,2126 EUR
Hoch	20,2126 EUR
Tief	20,2126 EUR
Schluss Vortag	20,5162 EUR
Basiswert	RYANAIR HOLDINGS
Kurs Basiswerts (Datum)	1.752,00 (30.04.24)
Schlusskurs (Datum)	20,21 (30.04.24)
Open Interest	0

Performance und Risiko

	6M	1J	3J
Perf (%)	+36,70%	-	-
Perf (abs.)	+5,43	-	-
Beta	-	-	-
Volatilität	22,77	-	-

Futures und Optionen

Zugehörige Futures	-
Zugehörige Optionen	-

5J












Die Wertentwicklung der Vergangenheit lässt keine verlässlichen Rückschlüsse auf die zukünftige Entwicklung eines Finanzinstruments zu.

Quelle: FactSet

Kursdaten

Ø Kurs 5 Tage Ø Volumen 5 Tage (Stk.)	20,4228 EUR (0)
Ø Kurs 30 Tage Ø Volumen 30 Tage (Stk.)	20,8976 EUR (0)
Ø Kurs 100 Tage Ø Volumen 100 Tage (Stk.)	19,9361 EUR (0)
Ø Kurs 250 Tage Ø Volumen 250 Tage	- EUR (-)
Hoch seit 1.1. Datum	21,7941 EUR (08.04.2024)
Tief seit 1.1. Datum	18,1299 EUR (16.01.2024)
52 Wochen Hoch Datum	- EUR (-)
52 Wochen Tief Datum	- EUR (-)

Aktuellstes Research

Basiswert	Branchen	Märkte		
Datum			Überschrift	Download
26.04.2024			Global Equity Ratings	
26.04.2024			Aktienempfehlungen Global	
03.04.2024			Global Equity Ratings	
03.04.2024			Aktienempfehlungen Global	
13.03.2024			Global Equity Ratings	