

VINCI S.A. FUTURE (SQUH) - EUX/202406

04.06.2024 18:34:28

Kurs
113,7041 EUR

Differenz  **-1,23% (-1,41)**

Stammdaten

Symbol	SQUHM24
Börse	Eurex
Währung	EUR
Wertpapierkategorie	Future
Basiswert	VINCI SA
Fälligkeit	06-2024
Kontraktgröße	100

Marktdaten

Geld (Volumen)	- EUR (-)
Brief (Volumen)	- EUR (-)
Eröffnung	113,7041 EUR
Hoch	113,7041 EUR
Tief	113,7041 EUR
Schluss Vortag	115,1185 EUR
Basiswert	VINCI SA
Kurs Basiswerts (Datum)	113,80 (05.06.24)
Schlusskurs (Datum)	113,70 (04.06.24)
Open Interest	0

Performance und Risiko

	6M	1J	3J
Perf (%)	+0,88%	+5,01%	-
Perf (abs.)	+0,99	+5,43	-
Beta	-	-	-
Volatilität	13,76	15,31	-

Futures und Optionen

Zugehörige Futures	-
Zugehörige Optionen	-

5J












Die Wertentwicklung der Vergangenheit lässt keine verlässlichen Rückschlüsse auf die zukünftige Entwicklung eines Finanzinstruments zu.
Quelle: FactSet

Kursdaten

Ø Kurs 5 Tage Ø Volumen 5 Tage (Stk.)	114,3455 EUR (4.000)
Ø Kurs 30 Tage Ø Volumen 30 Tage (Stk.)	114,1074 EUR (2.350)
Ø Kurs 100 Tage Ø Volumen 100 Tage (Stk.)	114,4247 EUR (1.410)
Ø Kurs 250 Tage Ø Volumen 250 Tage	109,5396 EUR (564)
Hoch seit 1.1. Datum	117,8840 EUR (27.03.2024)
Tief seit 1.1. Datum	109,6561 EUR (16.04.2024)
52 Wochen Hoch Datum	117,8840 EUR (27.03.2024)
52 Wochen Tief Datum	98,6631 EUR (20.10.2023)

Aktuellstes Research

Basiswert	Branchen	Märkte		
Datum			Überschrift	Download
29.05.2024			Global Equity Ratings	
29.05.2024			Aktienempfehlungen Global	
26.04.2024			Global Equity Ratings	
26.04.2024			Aktienempfehlungen Global	
03.04.2024			Global Equity Ratings	