

BANK OF AMERICA CORP. FUTURE (BACF) - EUX/202406

10.05.2024 18:28:57

Kurs
38,49 USDDifferenz  1,32% (0,50)

Stammdaten

| | |
|---------------------|-----------------------|
| Symbol | BACFM24 |
| Börse | Eurex |
| Währung | USD |
| Wertpapierkategorie | Future |
| Basiswert | BANK OF AMERICA CORP. |
| Fälligkeit | 06-2024 |
| Kontraktgröße | 100 |

Marktdaten

| | |
|-------------------------|-----------------------|
| Geld (Volumen) | - USD (-) |
| Brief (Volumen) | - USD (-) |
| Eröffnung | 38,49 USD |
| Hoch | 38,49 USD |
| Tief | 38,49 USD |
| Schluss Vortag | 37,989 USD |
| Basiswert | BANK OF AMERICA CORP. |
| Kurs Basiswerts (Datum) | 38,45 (10.05.24) |
| Schlusskurs (Datum) | 38,49 (10.05.24) |
| Open Interest | 0 |

Performance und Risiko

| | 6M | 1J | 3J |
|-------------|---------|----|----|
| Perf (%) | +38,95% | - | - |
| Perf (abs.) | +10,79 | - | - |
| Beta | - | - | - |
| Volatilität | 26,21 | - | - |

Futures und Optionen

| | |
|---------------------|---|
| Zugehörige Futures | - |
| Zugehörige Optionen | - |

5J













Die Wertentwicklung der Vergangenheit lässt keine verlässlichen Rückschlüsse auf die zukünftige Entwicklung eines Finanzinstruments zu.
Quelle: FactSet

Kursdaten

| | |
|---|------------------------|
| Ø Kurs 5 Tage Ø Volumen 5 Tage (Stk.) | 37,93 USD (0) |
| Ø Kurs 30 Tage Ø Volumen 30 Tage (Stk.) | 37,33 USD (0) |
| Ø Kurs 100 Tage Ø Volumen 100 Tage (Stk.) | 35,27 USD (0) |
| Ø Kurs 250 Tage Ø Volumen 250 Tage | - USD (-) |
| Hoch seit 1.1. Datum | 38,49 USD (10.05.2024) |
| Tief seit 1.1. Datum | 31,83 USD (18.01.2024) |
| 52 Wochen Hoch Datum | - USD (-) |
| 52 Wochen Tief Datum | - USD (-) |

Aktuellstes Research

| Basiswert | Branchen | Märkte | | |
|------------|----------|---|---------------------------|---|
| Datum | | | Überschrift | Download |
| 26.04.2024 | |  | Global Equity Ratings |  |
| 26.04.2024 | |  | Aktienempfehlungen Global |  |
| 03.04.2024 | |  | Global Equity Ratings |  |
| 03.04.2024 | |  | Aktienempfehlungen Global |  |
| 13.03.2024 | |  | Global Equity Ratings |  |