

# CISCO SYSTEMS INC. FUTURE (CSCF) - EUX/202406

17.05.2024 19:04:50

**Kurs**  
48,4478 USD

**Differenz**  -0,80% (-0,39)

### Stammdaten

Symbol	CSCFM24
Börse	Eurex
Währung	USD
Wertpapierkategorie	Future
Basiswert	CISCO SYSTEMS INC
Fälligkeit	06-2024
Kontraktgröße	100

### Marktdaten

Geld (Volumen)	- USD (-)
Brief (Volumen)	- USD (-)
Eröffnung	48,4478 USD
Hoch	48,4478 USD
Tief	48,4478 USD
Schluss Vortag	48,8373 USD
Basiswert	CISCO SYSTEMS INC
Kurs Basiswerts (Datum)	48,17 (17.05.24)
Schlusskurs (Datum)	48,45 (17.05.24)
Open Interest	0

### Performance und Risiko

	6M	1J	3J
Perf (%)	-1,02%	-	-
Perf (abs.)	-0,50	-	-
Beta	-	-	-
Volatilität	14,81	-	-

### Futures und Optionen

Zugehörige Futures	-
Zugehörige Optionen	-

5J












Die Wertentwicklung der Vergangenheit lässt keine verlässlichen Rückschlüsse auf die zukünftige Entwicklung eines Finanzinstruments zu.  
Quelle: FactSet

### Kursdaten

Ø Kurs 5 Tage   Ø Volumen 5 Tage (Stk.)	48,8985 USD (0)
Ø Kurs 30 Tage   Ø Volumen 30 Tage (Stk.)	48,5555 USD (0)
Ø Kurs 100 Tage   Ø Volumen 100 Tage (Stk.)	49,8658 USD (0)
Ø Kurs 250 Tage   Ø Volumen 250 Tage	52,0589 USD (0)
Hoch seit 1.1.   Datum	53,1579 USD (25.01.2024)
Tief seit 1.1.   Datum	47,0384 USD (02.05.2024)
52 Wochen Hoch   Datum	- USD (-)
52 Wochen Tief   Datum	- USD (-)

### Aktuellstes Research

Basiswert	Branchen	Märkte		
Datum			Überschrift	Download
26.04.2024			Global Equity Ratings	
26.04.2024			Aktienempfehlungen Global	
03.04.2024			Global Equity Ratings	
03.04.2024			Aktienempfehlungen Global	
13.03.2024			Global Equity Ratings	