

## 3M CO. FUTURE (MMMFM) - EUX/202406

28.05.2024 18:39:25

Kurs  
**99,4512** USDDifferenz  -0,82% (-0,83)

## Stammdaten

Symbol	MMMFM24
Börse	Eurex
Währung	USD
Wertpapierkategorie	Future
Basiswert	3M COMPANY
Fälligkeit	06-2024
Kontraktgröße	100

## Marktdaten

Geld (Volumen)	- USD (-)
Brief (Volumen)	- USD (-)
Eröffnung	99,4512 USD
Hoch	99,4512 USD
Tief	99,4512 USD
Schluss Vortag	100,2772 USD
Basiswert	3M COMPANY
Kurs Basiswerts (Datum)	98,68 (28.05.24)
Schlusskurs (Datum)	99,45 (28.05.24)
Open Interest	0

## Performance und Risiko

	6M	1J	3J
Perf (%)	+0,61%	+3,08%	-
Perf (abs.)	+0,61	+2,97	-
Beta	-	-	-
Volatilität	35,77	32,29	-

## Futures und Optionen

Zugehörige Futures	-
Zugehörige Optionen	-

5J












Die Wertentwicklung der Vergangenheit lässt keine verlässlichen Rückschlüsse auf die zukünftige Entwicklung eines Finanzinstruments zu.

Quelle: FactSet

## Kursdaten

Ø Kurs 5 Tage   Ø Volumen 5 Tage (Stk.)	100,4121 USD (0)
Ø Kurs 30 Tage   Ø Volumen 30 Tage (Stk.)	96,6314 USD (0)
Ø Kurs 100 Tage   Ø Volumen 100 Tage (Stk.)	97,0761 USD (0)
Ø Kurs 250 Tage   Ø Volumen 250 Tage	98,4288 USD (0)
Hoch seit 1.1.   Datum	109,9533 USD (02.01.2024)
Tief seit 1.1.   Datum	89,8360 USD (16.04.2024)
52 Wochen Hoch   Datum	112,0436 USD (28.07.2023)
52 Wochen Tief   Datum	85,4480 USD (23.10.2023)

## Aktuellstes Research

Basiswert	Branchen	Märkte		
Datum			Überschrift	Download
06.06.2023			Global Equity Ratings	
06.06.2023			Aktienempfehlungen Global	
01.06.2023			Aktienempfehlungen Global	
01.06.2023			Global Equity Ratings	
24.05.2023			Global Equity Ratings	