

BASF SE FUTURE (BASG) - EUX/202406

25.04.2024 18:46:26

Kurs
48,5889 EUR

Differenz  **-0,69% (-0,34)**

Stammdaten

Symbol	BASGM24
Börse	Eurex
Währung	EUR
Wertpapierkategorie	Future
Basiswert	BASF SE
Fälligkeit	06-2024
Kontraktgröße	100

Marktdaten

Geld (Volumen)	- EUR (-)
Brief (Volumen)	- EUR (-)
Eröffnung	48,5889 EUR
Hoch	48,5889 EUR
Tief	48,5889 EUR
Schluss Vortag	48,9262 EUR
Basiswert	BASF SE
Kurs Basiswerts (Datum)	50,99 (25.04.24)
Schlusskurs (Datum)	48,59 (25.04.24)
Open Interest	104.352

Performance und Risiko

	6M	1J	3J
Perf (%)	+23,00%	-	-
Perf (abs.)	+9,15	-	-
Beta	-	-	-
Volatilität	24,04	-	-

Futures und Optionen

Zugehörige Futures	-
Zugehörige Optionen	-

5J












Die Wertentwicklung der Vergangenheit lässt keine verlässlichen Rückschlüsse auf die zukünftige Entwicklung eines Finanzinstruments zu.
Quelle: FactSet

Kursdaten

Ø Kurs 5 Tage Ø Volumen 5 Tage (Stk.)	48,6235 EUR (3.610)
Ø Kurs 30 Tage Ø Volumen 30 Tage (Stk.)	49,6111 EUR (2.256)
Ø Kurs 100 Tage Ø Volumen 100 Tage (Stk.)	45,7326 EUR (1.542)
Ø Kurs 250 Tage Ø Volumen 250 Tage	- EUR (-)
Hoch seit 1.1. Datum	52,6841 EUR (04.04.2024)
Tief seit 1.1. Datum	40,8028 EUR (22.01.2024)
52 Wochen Hoch Datum	- EUR (-)
52 Wochen Tief Datum	- EUR (-)

Aktuellstes Research

Basiswert	Branchen	Märkte		
Datum			Überschrift	Download
03.04.2024			Global Equity Ratings	
03.04.2024			Aktienempfehlungen Global	
13.03.2024			Global Equity Ratings	
13.03.2024			Aktienempfehlungen Global	
22.02.2024			Aktienempfehlungen Global	