

ADIDAS AG FUTURE (ADSG) - EUX/202406

17.05.2024 19:04:41

Kurs
229,7519 EURDifferenz  -0,42% (-0,98)

Stammdaten

Symbol	ADSGM24
Börse	Eurex
Währung	EUR
Wertpapierkategorie	Future
Basiswert	ADIDAS AG
Fälligkeit	06-2024
Kontraktgröße	100

Marktdaten

Geld (Volumen)	- EUR (-)
Brief (Volumen)	- EUR (-)
Eröffnung	229,7519 EUR
Hoch	229,7519 EUR
Tief	229,7519 EUR
Schluss Vortag	230,7295 EUR
Basiswert	ADIDAS AG
Kurs Basiswerts (Datum)	228,90 (17.05.24)
Schlusskurs (Datum)	229,75 (17.05.24)
Open Interest	0

Performance und Risiko

	6M	1J	3J
Perf (%)	+25,06%	-	-
Perf (abs.)	+46,04	-	-
Beta	-	-	-
Volatilität	27,89	-	-

Futures und Optionen

Zugehörige Futures	-
Zugehörige Optionen	-

5J












Die Wertentwicklung der Vergangenheit lässt keine verlässlichen Rückschlüsse auf die zukünftige Entwicklung eines Finanzinstruments zu.

Quelle: FactSet

Kursdaten

Ø Kurs 5 Tage Ø Volumen 5 Tage (Stk.)	229,0981 EUR (0)
Ø Kurs 30 Tage Ø Volumen 30 Tage (Stk.)	221,0009 EUR (0)
Ø Kurs 100 Tage Ø Volumen 100 Tage (Stk.)	196,3685 EUR (0)
Ø Kurs 250 Tage Ø Volumen 250 Tage	186,7402 EUR (0)
Hoch seit 1.1. Datum	233,1662 EUR (29.04.2024)
Tief seit 1.1. Datum	167,0098 EUR (19.01.2024)
52 Wochen Hoch Datum	- EUR (-)
52 Wochen Tief Datum	- EUR (-)

Aktuellstes Research

Basiswert	Branchen	Märkte		
Datum			Überschrift	Download
26.04.2024			Global Equity Ratings	
26.04.2024			Aktienempfehlungen Global	
03.04.2024			Global Equity Ratings	
03.04.2024			Aktienempfehlungen Global	
13.03.2024			Global Equity Ratings	