

NIKE INC. FUTURE (NKEF) - EUX/202406

03.05.2024 18:33:09

Kurs
91,82 USD

Differenz  -0,31% (-0,28)

Stammdaten

Symbol	NKEFM24
Börse	Eurex
Währung	USD
Wertpapierkategorie	Future
Basiswert	NIKE INC. 'B'
Fälligkeit	06-2024
Kontraktgröße	100

Marktdaten

Geld (Volumen)	- USD (-)
Brief (Volumen)	- USD (-)
Eröffnung	91,82 USD
Hoch	91,82 USD
Tief	91,82 USD
Schluss Vortag	92,104 USD
Basiswert	NIKE INC. 'B'
Kurs Basiswerts (Datum)	92,15 (03.05.24)
Schlusskurs (Datum)	91,82 (03.05.24)
Open Interest	0

Performance und Risiko

	6M	1J	3J
Perf (%)	-16,45%	-	-
Perf (abs.)	-18,08	-	-
Beta	-	-	-
Volatilität	28,80	-	-

Futures und Optionen

Zugehörige Futures	-
Zugehörige Optionen	-

5J












Die Wertentwicklung der Vergangenheit lässt keine verlässlichen Rückschlüsse auf die zukünftige Entwicklung eines Finanzinstruments zu.
Quelle: FactSet

Kursdaten

Ø Kurs 5 Tage Ø Volumen 5 Tage (Stk.)	93,38 USD (0)
Ø Kurs 30 Tage Ø Volumen 30 Tage (Stk.)	93,91 USD (0)
Ø Kurs 100 Tage Ø Volumen 100 Tage (Stk.)	103,11 USD (0)
Ø Kurs 250 Tage Ø Volumen 250 Tage	- USD (-)
Hoch seit 1.1. Datum	109,00 USD (02.01.2024)
Tief seit 1.1. Datum	89,92 USD (10.04.2024)
52 Wochen Hoch Datum	- USD (-)
52 Wochen Tief Datum	- USD (-)

Aktuellstes Research

Basiswert	Branchen	Märkte		
Datum			Überschrift	Download
26.04.2024			Global Equity Ratings	
26.04.2024			Aktienempfehlungen Global	
03.04.2024			Global Equity Ratings	
03.04.2024			Aktienempfehlungen Global	
13.03.2024			Global Equity Ratings	