

AT & T INC. FUTURE (TFFF) - EUX/202406

04.06.2024 18:34:30

Kurs
18,1818 USD

Differenz  -0,18% (-0,03)

Stammdaten

Symbol	TFFFM24
Börse	Eurex
Währung	USD
Wertpapierkategorie	Future
Basiswert	AT&T INC.
Fälligkeit	06-2024
Kontraktgröße	100

Marktdaten

Geld (Volumen)	- USD (-)
Brief (Volumen)	- USD (-)
Eröffnung	18,1818 USD
Hoch	18,1818 USD
Tief	18,1818 USD
Schluss Vortag	18,2145 USD
Basiswert	AT&T INC.
Kurs Basiswerts (Datum)	18,35 (04.06.24)
Schlusskurs (Datum)	18,18 (04.06.24)
Open Interest	0

Performance und Risiko

	6M	1J	3J
Perf (%)	+9,16%	+22,59%	-
Perf (abs.)	+1,53	+3,36	-
Beta	-	-	-
Volatilität	19,26	22,78	-

Futures und Optionen

Zugehörige Futures	-
Zugehörige Optionen	-

5J












Die Wertentwicklung der Vergangenheit lässt keine verlässlichen Rückschlüsse auf die zukünftige Entwicklung eines Finanzinstruments zu.
Quelle: FactSet

Kursdaten

Ø Kurs 5 Tage Ø Volumen 5 Tage (Stk.)	17,6436 USD (0)
Ø Kurs 30 Tage Ø Volumen 30 Tage (Stk.)	17,2538 USD (0)
Ø Kurs 100 Tage Ø Volumen 100 Tage (Stk.)	17,1119 USD (0)
Ø Kurs 250 Tage Ø Volumen 250 Tage	16,0262 USD (0)
Hoch seit 1.1. Datum	18,2145 USD (03.06.2024)
Tief seit 1.1. Datum	16,1950 USD (16.04.2024)
52 Wochen Hoch Datum	18,2145 USD (03.06.2024)
52 Wochen Tief Datum	13,5546 USD (18.07.2023)

Aktuellstes Research

Basiswert	Branchen	Märkte		
Datum			Überschrift	Download
29.05.2024			Global Equity Ratings	
29.05.2024			Aktienempfehlungen Global	
26.04.2024			Global Equity Ratings	
26.04.2024			Aktienempfehlungen Global	
03.04.2024			Global Equity Ratings	