

# UNICREDIT S.P.A. FUTURE (CR5J) - EUX/202406

03.05.2024 18:32:46

**Kurs**  
34,3717 EUR

**Differenz**  -2,03% (-0,71)

### Stammdaten

Symbol	CR5JM24
Börse	Eurex
Währung	EUR
Wertpapierkategorie	Future
Basiswert	UNICREDIT SPA
Fälligkeit	06-2024
Kontraktgröße	100

### Marktdaten

Geld (Volumen)	- EUR (-)
Brief (Volumen)	- EUR (-)
Eröffnung	34,3717 EUR
Hoch	34,3717 EUR
Tief	34,3717 EUR
Schluss Vortag	35,0842 EUR
Basiswert	UNICREDIT SPA
Kurs Basiswerts (Datum)	34,195 (03.05.24)
Schlusskurs (Datum)	34,37 (03.05.24)
Open Interest	158.500

### Performance und Risiko

	6M	1J	3J
Perf (%)	+52,48%	-	-
Perf (abs.)	+11,83	-	-
Beta	-	-	-
Volatilität	24,78	-	-

### Futures und Optionen

Zugehörige Futures	-
Zugehörige Optionen	-

5J












Die Wertentwicklung der Vergangenheit lässt keine verlässlichen Rückschlüsse auf die zukünftige Entwicklung eines Finanzinstruments zu.  
Quelle: FactSet

### Kursdaten

Ø Kurs 5 Tage   Ø Volumen 5 Tage (Stk.)	35,0363 EUR (15.000)
Ø Kurs 30 Tage   Ø Volumen 30 Tage (Stk.)	33,8035 EUR (11.707)
Ø Kurs 100 Tage   Ø Volumen 100 Tage (Stk.)	28,8818 EUR (4.547)
Ø Kurs 250 Tage   Ø Volumen 250 Tage	- EUR (-)
Hoch seit 1.1.   Datum	35,6898 EUR (26.04.2024)
Tief seit 1.1.   Datum	23,6645 EUR (03.01.2024)
52 Wochen Hoch   Datum	- EUR (-)
52 Wochen Tief   Datum	- EUR (-)

### Aktuellstes Research

Basiswert	Branchen	Märkte		
Datum			Überschrift	Download
26.04.2024			Global Equity Ratings	
26.04.2024			Aktienempfehlungen Global	
03.04.2024			Global Equity Ratings	
03.04.2024			Aktienempfehlungen Global	
13.03.2024			Global Equity Ratings	