

EUR/NOK FUTURE (FCNK) - EUX/202408

10.05.2024 15:13:53

Kurs
11,6873 NOK

Differenz  **-0,39% (-0,05)**

Stammdaten

Symbol	FCNKQ24
Börse	Eurex
Währung	NOK
Wertpapierkategorie	Future
Basiswert	EURO / NORWEGISCHE KRONE (EUR/NOK)
Fälligkeit	08-2024
Kontraktgröße	1

Marktdaten

Geld (Volumen)	- NOK (-)
Brief (Volumen)	- NOK (-)
Eröffnung	11,6873 NOK
Hoch	11,6873 NOK
Tief	11,6873 NOK
Schluss Vortag	11,7327 NOK
Basiswert	EURO / NORWEGISCHE KRONE (EUR/NOK)
Kurs Basiswerts (Datum)	11,6735 (10.05.24)
Schlusskurs (Datum)	11,69 (10.05.24)
Open Interest	0

Performance und Risiko

	6M	1J	3J
Perf (%)	-2,23%	-	-
Perf (abs.)	-0,27	-	-
Beta	-	-	-
Volatilität	7,39	-	-

Futures und Optionen

Zugehörige Futures	-
Zugehörige Optionen	-

5J











Die Wertentwicklung der Vergangenheit lässt keine verlässlichen Rückschlüsse auf die zukünftige Entwicklung eines Finanzinstruments zu.
Quelle: FactSet

Kursdaten

Ø Kurs 5 Tage Ø Volumen 5 Tage (Stk.)	11,7257 NOK (0)
Ø Kurs 30 Tage Ø Volumen 30 Tage (Stk.)	11,7249 NOK (0)
Ø Kurs 100 Tage Ø Volumen 100 Tage (Stk.)	11,5256 NOK (0)
Ø Kurs 250 Tage Ø Volumen 250 Tage	11,6240 NOK (0)
Hoch seit 1.1. Datum	11,8682 NOK (02.05.2024)
Tief seit 1.1. Datum	11,3254 NOK (12.01.2024)
52 Wochen Hoch Datum	- NOK (-)
52 Wochen Tief Datum	- NOK (-)

Aktuellstes Research

Datum	Überschrift	Download
10.05.2024	 EU News Monthly May 2024	
08.05.2024	 Marktkommentar	
06.05.2024	 Anzeichen für eine wirtschaftliche Wende?	
06.05.2024	 Mixed data on retail sales and industrial output	
02.05.2024	 FX markets reflect uncertain interest rate outlook	