

EUR/DKK FUTURE (FCDK) - EUX/202408

20.05.2024 15:47:12

Kurs
7,4536 DKK
 Differenz  -0,00% (-0,00)

Stammdaten

Symbol	FCDKQ24
Börse	Eurex
Währung	DKK
Wertpapierkategorie	Future
Basiswert	EURO / DÄNISCHE KRONE (EUR/DKK)
Fälligkeit	08-2024
Kontraktgröße	1

Marktdaten

Geld (Volumen)	- DKK (-)
Brief (Volumen)	- DKK (-)
Eröffnung	7,4536 DKK
Hoch	7,4536 DKK
Tief	7,4536 DKK
Schluss Vortag	7,4539 DKK
Basiswert	EURO / DÄNISCHE KRONE (EUR/DKK)
Kurs Basiswerts (Datum)	7,4611 (20.05.24)
Schlusskurs (Datum)	7,45 (20.05.24)
Open Interest	0

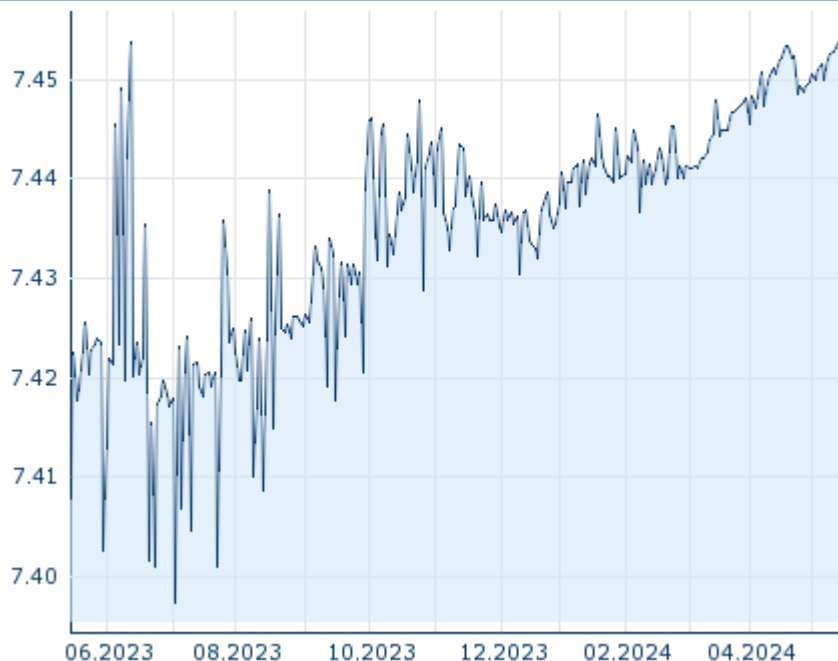
Performance und Risiko

	6M	1J	3J
Perf (%)	+0,21%	+0,42%	-
Perf (abs.)	+0,02	+0,03	-
Beta	-	-	-
Volatilität	0,51	1,70	-

Futures und Optionen

Zugehörige Futures	-
Zugehörige Optionen	-

5J












Die Wertentwicklung der Vergangenheit lässt keine verlässlichen Rückschlüsse auf die zukünftige Entwicklung eines Finanzinstruments zu.
 Quelle: FactSet

Kursdaten

Ø Kurs 5 Tage Ø Volumen 5 Tage (Stk.)	7,4534 DKK (0)
Ø Kurs 30 Tage Ø Volumen 30 Tage (Stk.)	7,4511 DKK (0)
Ø Kurs 100 Tage Ø Volumen 100 Tage (Stk.)	7,4447 DKK (0)
Ø Kurs 250 Tage Ø Volumen 250 Tage	7,4353 DKK (0)
Hoch seit 1.1. Datum	7,4540 DKK (15.05.2024)
Tief seit 1.1. Datum	7,4366 DKK (08.02.2024)
52 Wochen Hoch Datum	7,4540 DKK (15.05.2024)
52 Wochen Tief Datum	7,3974 DKK (04.07.2023)

Aktuellstes Research

Märkte	Datum	Überschrift	Download
	19.05.2024	 Hungarian central bank to cut rates further	
	13.05.2024	 Will Romanian central bank begin monetary easing?	
	10.05.2024	 EU News Monthly May 2024	
	08.05.2024	 Marktkommentar	
	06.05.2024	 Anzeichen für eine wirtschaftliche Wende?	