

ARC RESOURCES LTD.

ISIN: CA00208D4084 WKN: -

Übersicht

12.07.2024 22:00:00

Kurs

23,88 CAD

Differenz  -0,25% (-0,06)

Stammdaten

ISIN CA00208D4084

Symbol ARX

Börse Toronto Stock Exchange

Währung CAD

Branche Energie / Rohstoffe

Wertpapierkategorie Aktie

Marktkapitalisierung 9.633 EUR (Mio)

Benchmark S&P/TSX 60 INDEX

Marktdaten

Geld (Volumen) 23,85 CAD (2.700)

Brief (Volumen) 23,96 CAD (200)

Eröffnung 24,16 CAD

Hoch 24,18 CAD

Tief 23,74 CAD

Schluss Vortag 23,94 CAD

VWAP 23,971256 CAD

Volumen (Stück) 954.716

Gehandelte Stückzahl 22.885.741,52

Trades 4.957

Letztes Volumen 100

Futures und Optionen

Zugehörige Futures -

Zugehörige Optionen -








5J



Die Wertentwicklung der Vergangenheit lässt keine verlässlichen Rückschlüsse auf die zukünftige Entwicklung eines Finanzinstruments zu.

Quelle: FactSet

Aktuellstes Research

Branchen		
Datum	Überschrift	Download
12.07.2024	 Equity Weekly	
12.07.2024	 Global Equity Ratings	
12.07.2024	 Aktienempfehlungen Global	
09.07.2024	 Aktienempfehlungen Österreich	
24.06.2024	 Aktienempfehlungen Österreich	

Details

12.07.2024 22:00:00

Kurs

23,88 CAD

Differenz 📉 -0,25% (-0,06)

Stammdaten

ISIN	CA00208D4084
Symbol	ARX
Börse	Toronto Stock Exchange
Währung	CAD
Branche	Energie / Rohstoffe
Wertpapierkategorie	Aktie
Marktkapitalisierung (Mio)	9.633 EUR
Benchmark	S&P/TSX 60 INDEX

Marktdaten

Geld (Volumen)	23,85 CAD (2.700)
Brief (Volumen)	23,96 CAD (200)
Eröffnung	24,16 CAD
Hoch	24,18 CAD
Tief	23,74 CAD
Schluss Vortag	23,94 CAD
VWAP	23,971256 CAD
Volumen (Stück)	954.716
Gehandelte Stückzahl	22.885.741,52
Trades	4.957
Letztes Volumen	100

Performance und Risiko

	6M	1J	3J
Perf (%)	+9,49%	+25,49%	+139,04%
Perf (abs.)	+2,07	+4,85	+13,89
Beta	1,11	0,91	1,41
Volatilität	26,84	26,48	38,47

5J



Die Wertentwicklung der Vergangenheit lässt keine verlässlichen Rückschlüsse auf die zukünftige Entwicklung eines Finanzinstruments zu.

Quelle: FactSet

Kursdaten

Ø Kurs 5 Tage Ø Volumen 5 Tage (Stk.)	24,06 CAD (1.643.501)
Ø Kurs 30 Tage Ø Volumen 30 Tage (Stk.)	24,56 CAD (2.076.003)
Ø Kurs 100 Tage Ø Volumen 100 Tage (Stk.)	24,60 CAD (2.023.222)
Ø Kurs 250 Tage Ø Volumen 250 Tage	22,38 CAD (2.137.073)
Hoch seit 1.1. Datum	26,17 CAD (10.04.2024)
Tief seit 1.1. Datum	19,45 CAD (03.01.2024)
52 Wochen Hoch Datum	26,17 CAD (10.04.2024)
52 Wochen Tief Datum	18,02 CAD (17.07.2023)

Arbitrage Ansichten

Börse	Datum	Zeit	Kurs	Gehandeltes Volumen	Trades
Tradegate	12.07.2024	22:26	16,054 EUR	0,00	1
Toronto Stock Exchange	12.07.2024	22:00	23,88 CAD	22,89	4.957
Stuttgart	12.07.2024	20:14	16,102 EUR	0,00	11
München	12.07.2024	08:02	16,276 EUR	0,00	1
Frankfurt	12.07.2024	11:29	15,782 EUR	0,00	3
FINRA other OTC Issues	12.07.2024	21:40	17,57 USD	1,80	91

Düsseldorf	12.07.2024	08:10	15,966 EUR	0,00	3
Berlin	12.07.2024	20:22	16,114 EUR	0,00	15

Firmenprofil

Firmenlogo



Kontakt details

ARC RESOURCES LTD.

--

308-4th Avenue SW, Suite 1200 - T2P 0H7
Calgary

Telefon+1-403-503-8600

Fax: +1-403-509-6427

E-mail: -

Firmenprofil

-

Vorstandsmitglieder

Terry M. Anderson	Vorstandsvorsitzender
Armin Jahangiri	Vorstandsmitglied
Kris Bibby	Vorstandsmitglied
Lara Conrad	Vorstandsmitglied

Aufsichtsrat

Harold Kvisle	Aufsichtsratsvorsitzender
Carol Banducci	Aufsichtsratsmitglied
David Collyer	Aufsichtsratsmitglied
Hugh Connett	Aufsichtsratsmitglied
Leontine van Leeuwen-Atkins	Aufsichtsratsmitglied
Marty Proctor	Aufsichtsratsmitglied
Mary Sheppard	Aufsichtsratsmitglied
Michael McAllister	Aufsichtsratsmitglied
William McAdam	Aufsichtsratsmitglied