

ACHILLES THERAPEUTICS PLC SPON. ADR

ISIN: **US00449L1026** WKN: **00449L102**

Übersicht

29.07.2024 20:08:14

Kurs
0,745 EUR

Differenz  -1,32% (-0,01)

Stammdaten

ISIN	US00449L1026
Symbol	ACHL
Börse	Berlin
Währung	EUR
Branche	Chemie / Pharma / Gesundheit
Wertpapierkategorie	Aktie
Marktkapitalisierung (Mio)	0
Benchmark	FTSE 100

Marktdaten

Geld (Volumen)	-
Brief (Volumen)	-
Eröffnung	0,765 EUR
Hoch	0,77 EUR
Tief	0,745 EUR
Schluss Vortag	0,755 EUR
VWAP	-
Volumen (Stück)	0
Gehandelte Stückzahl	0,00
Trades	13
Letztes Volumen	0

Futures und Optionen

Zugehörige Futures	-
Zugehörige Optionen	-








5J



Die Wertentwicklung der Vergangenheit lässt keine verlässlichen Rückschlüsse auf die zukünftige Entwicklung eines Finanzinstruments zu.

Quelle: FactSet

Aktuellstes Research

Branchen		
Datum	Überschrift	Download
29.07.2024	 Aktienempfehlungen Österreich	
24.07.2024	 Global Equity Ratings	
24.07.2024	 Aktienempfehlungen Global	
15.07.2024	 Aktienempfehlungen Global	
12.07.2024	 Global Equity Ratings	

Details

29.07.2024 20:08:14

Kurs

0,745 EUR

Differenz ▼ -1,32% (-0,01)

Stammdaten

ISIN	US00449L1026
Symbol	ACHL
Börse	Berlin
Währung	EUR
Branche	Chemie / Pharma / Gesundheit
Wertpapierkategorie	Aktie
Marktkapitalisierung (Mio)	0
Benchmark	FTSE 100

Marktdaten

Geld (Volumen)	-
Brief (Volumen)	-
Eröffnung	0,765 EUR
Hoch	0,77 EUR
Tief	0,745 EUR
Schluss Vortag	0,755 EUR
VWAP	-
Volumen (Stück)	0
Gehandelte Stückzahl	0,00
Trades	13
Letztes Volumen	0

Performance und Risiko

	6M	1J	3J
Perf (%)	-15,34%	-21,58%	-
Perf (abs.)	-0,14	-0,21	-
Beta	0,06	0,17	0,88
Volatilität	70,31	59,60	-

5J



Die Wertentwicklung der Vergangenheit lässt keine verlässlichen Rückschlüsse auf die zukünftige Entwicklung eines Finanzinstruments zu.

Quelle: FactSet

Kursdaten

Ø Kurs 5 Tage Ø Volumen 5 Tage (Stk.)	0,758 EUR (0)
Ø Kurs 30 Tage Ø Volumen 30 Tage (Stk.)	0,774 EUR (0)
Ø Kurs 100 Tage Ø Volumen 100 Tage (Stk.)	0,850 EUR (6)
Ø Kurs 250 Tage Ø Volumen 250 Tage	0,853 EUR (2)
Hoch seit 1.1. Datum	1,480 EUR (29.02.2024)
Tief seit 1.1. Datum	0,700 EUR (26.04.2024)
52 Wochen Hoch Datum	1,480 EUR (29.02.2024)
52 Wochen Tief Datum	0,700 EUR (17.11.2023)

Arbitrage Ansichten

Börse	Datum	Zeit	Kurs	Gehandeltes Volumen	Trades
Tradegate	29.07.2024	22:26	0,755 EUR	0,00	1
Stuttgart	29.07.2024	08:03	0,75 EUR	0,00	3
Nasdaq	29.07.2024	21:59	0,81 USD	0,03	125
München	29.07.2024	08:03	0,765 EUR	0,00	1
Frankfurt	29.07.2024	08:12	0,73 EUR	0,00	2
Düsseldorf	29.07.2024	19:32	0,73 EUR	0,00	6
Berlin	29.07.2024	20:08	0,745 EUR	0,00	13

Firmenprofil

Firmenlogo



Firmenprofil

-

Kontaktdetails

ACHILLES THERAPEUTICS

--

Telefon-

Fax: -

E-mail: -