

ACHILLES THERAPEUTICS PLC SPON. ADR

ISIN: **US00449L1026** WKN: **00449L102**

Übersicht

05.07.2024 20:08:21

Kurs
0,755 EUR

Differenz  0,67% (0,01)

Stammdaten

| | |
|-------------------------------|---------------------------------|
| ISIN | US00449L1026 |
| Symbol | ACHL |
| Börse | Berlin |
| Währung | EUR |
| Branche | Chemie / Pharma / Gesundheit |
| Wertpapierkategorie | Aktie |
| Marktkapitalisierung (Mio) | 0 |
| Benchmark | FTSE 100 |

Marktdaten

| | |
|----------------------|-----------|
| Geld (Volumen) | - |
| Brief (Volumen) | - |
| Eröffnung | 0,745 EUR |
| Hoch | 0,76 EUR |
| Tief | 0,745 EUR |
| Schluss Vortag | 0,75 EUR |
| VWAP | - |
| Volumen (Stück) | 0 |
| Gehandelte Stückzahl | 0,00 |
| Trades | 13 |
| Letztes Volumen | 0 |

Futures und Optionen

| | |
|---------------------|---|
| Zugehörige Futures | - |
| Zugehörige Optionen | - |











5J



Die Wertentwicklung der Vergangenheit lässt keine verlässlichen Rückschlüsse auf die zukünftige Entwicklung eines Finanzinstruments zu.

Quelle: FactSet

Aktuellstes Research

| Branchen | | |
|------------|-------------------------------------------------------------------------------------------------------------------|---------------------------------------------------------------------------------------|
| Datum | Überschrift | Download |
| 24.06.2024 |  Aktienempfehlungen Österreich |  |
| 21.06.2024 |  Global Equity Ratings |  |
| 21.06.2024 |  Aktienempfehlungen Global |  |
| 14.06.2024 |  Equity Weekly |  |
| 14.06.2024 |  Global Equity Ratings |  |

Details

05.07.2024 20:08:21

Kurs
0,755 EUR

Differenz ▲ 0,67% (0,01)

Stammdaten

| | |
|----------------------------|---------------------------------|
| ISIN | US00449L1026 |
| Symbol | ACHL |
| Börse | Berlin |
| Währung | EUR |
| Branche | Chemie / Pharma / Gesundheit |
| Wertpapierkategorie | Aktie |
| Marktkapitalisierung (Mio) | 0 |
| Benchmark | FTSE 100 |

Marktdaten

| | |
|----------------------|-----------|
| Geld (Volumen) | - |
| Brief (Volumen) | - |
| Eröffnung | 0,745 EUR |
| Hoch | 0,76 EUR |
| Tief | 0,745 EUR |
| Schluss Vortag | 0,75 EUR |
| VWAP | - |
| Volumen (Stück) | 0 |
| Gehandelte Stückzahl | 0,00 |
| Trades | 13 |
| Letztes Volumen | 0 |

Performance und Risiko

| | 6M | 1J | 3J |
|-------------|--------|---------|------|
| Perf (%) | -3,21% | -15,17% | - |
| Perf (abs.) | -0,03 | -0,14 | - |
| Beta | 0,06 | 0,25 | 0,85 |
| Volatilität | 73,05 | 60,04 | - |

5J



Die Wertentwicklung der Vergangenheit lässt keine verlässlichen Rückschlüsse auf die zukünftige Entwicklung eines Finanzinstruments zu.

Quelle: FactSet

Kursdaten

| | |
|---------------------------------------------|------------------------|
| Ø Kurs 5 Tage Ø Volumen 5 Tage (Stk.) | 0,755 EUR (0) |
| Ø Kurs 30 Tage Ø Volumen 30 Tage (Stk.) | 0,812 EUR (0) |
| Ø Kurs 100 Tage Ø Volumen 100 Tage (Stk.) | 0,912 EUR (6) |
| Ø Kurs 250 Tage Ø Volumen 250 Tage | 0,864 EUR (2) |
| Hoch seit 1.1. Datum | 1,480 EUR (29.02.2024) |
| Tief seit 1.1. Datum | 0,700 EUR (26.04.2024) |
| 52 Wochen Hoch Datum | 1,480 EUR (29.02.2024) |
| 52 Wochen Tief Datum | 0,700 EUR (17.11.2023) |

Arbitrage Ansichten

| Börse | Datum | Zeit | Kurs | Gehandeltes Volumen | Trades |
|------------|------------|-------|------------|---------------------|--------|
| Tradegate | 05.07.2024 | 22:26 | 0,765 EUR | 0,00 | 1 |
| Stuttgart | 05.07.2024 | 08:04 | 0,74 EUR | 0,00 | 1 |
| Nasdaq | 05.07.2024 | 22:30 | 0,8328 USD | 0,03 | 223 |
| München | 05.07.2024 | 08:08 | 0,755 EUR | 0,00 | 2 |
| Frankfurt | 05.07.2024 | 08:03 | 0,71 EUR | 0,00 | 1 |
| Düsseldorf | 05.07.2024 | 19:32 | 0,73 EUR | 0,00 | 6 |
| Berlin | 05.07.2024 | 20:08 | 0,755 EUR | 0,00 | 13 |

Firmenprofil

Firmenlogo



Firmenprofil

-

Kontaktdetails

ACHILLES THERAPEUTICS

--

Telefon-

Fax: -

E-mail: -