

ACHILLES THERAPEUTICS PLC SPON. ADR

ISIN: **US00449L1026** WKN: **00449L102**

Übersicht

21.06.2024 20:08:17

Kurs
0,815 EUR

Differenz  1,88% (0,02)

Stammdaten

ISIN US00449L1026

Symbol ACHL

Börse Berlin

Währung EUR

Branche Chemie / Pharma /
Gesundheit

Wertpapierkategorie Aktie

Marktkapitalisierung (Mio) 0

Benchmark FTSE 100

Marktdaten

Geld (Volumen) -

Brief (Volumen) -

Eröffnung 0,79 EUR

Hoch 0,82 EUR

Tief 0,79 EUR

Schluss Vortag 0,80 EUR

VWAP -

Volumen (Stück) 0

Gehandelte Stückzahl 0,00

Trades 13

Letztes Volumen 0

Futures und Optionen

Zugehörige Futures -

Zugehörige Optionen -




5J



Die Wertentwicklung der Vergangenheit lässt keine verlässlichen Rückschlüsse auf die zukünftige Entwicklung eines Finanzinstruments zu.

Quelle: FactSet

Aktuellstes Research

Branchen		
Datum	Überschrift	Download
21.06.2024	 Global Equity Ratings	
21.06.2024	 Aktienempfehlungen Global	
14.06.2024	 Equity Weekly	
14.06.2024	 Global Equity Ratings	
14.06.2024	 Aktienempfehlungen Global	

Details

21.06.2024 20:08:17

Kurs

0,815 EUR

Differenz ▲ 1,88% (0,02)**Stammdaten**

ISIN	US00449L1026
Symbol	ACHL
Börse	Berlin
Währung	EUR
Branche	Chemie / Pharma / Gesundheit
Wertpapierkategorie	Aktie
Marktkapitalisierung (Mio)	0
Benchmark	FTSE 100

Marktdaten

Geld (Volumen)	-
Brief (Volumen)	-
Eröffnung	0,79 EUR
Hoch	0,82 EUR
Tief	0,79 EUR
Schluss Vortag	0,80 EUR
VWAP	-
Volumen (Stück)	0
Gehandelte Stückzahl	0,00
Trades	13
Letztes Volumen	0

Performance und Risiko

	6M	1J	3J
Perf (%)	+9,40%	-9,44%	-
Perf (abs.)	+0,07	-0,09	-
Beta	0,17	0,23	0,86
Volatilität	73,75	59,97	-

5J



Die Wertentwicklung der Vergangenheit lässt keine verlässlichen Rückschlüsse auf die zukünftige Entwicklung eines Finanzinstruments zu.

Quelle: FactSet

Kursdaten

Ø Kurs 5 Tage Ø Volumen 5 Tage (Stk.)	0,820 EUR (0)
Ø Kurs 30 Tage Ø Volumen 30 Tage (Stk.)	0,836 EUR (20)
Ø Kurs 100 Tage Ø Volumen 100 Tage (Stk.)	0,923 EUR (6)
Ø Kurs 250 Tage Ø Volumen 250 Tage	0,868 EUR (2)
Hoch seit 1.1. Datum	1,480 EUR (29.02.2024)
Tief seit 1.1. Datum	0,700 EUR (26.04.2024)
52 Wochen Hoch Datum	1,480 EUR (29.02.2024)
52 Wochen Tief Datum	0,700 EUR (17.11.2023)

Arbitrage Ansichten

Börse	Datum	Zeit	Kurs	Gehandeltes Volumen	Trades
Tradegate	21.06.2024	22:02	0,82 EUR	0,00	1
Stuttgart	21.06.2024	21:53	0,79 EUR	0,00	5
Nasdaq	21.06.2024	22:30	0,854 USD	0,02	128
München	21.06.2024	08:04	0,81 EUR	0,00	2
Frankfurt	21.06.2024	08:10	0,755 EUR	0,00	2
Düsseldorf	21.06.2024	19:31	0,78 EUR	0,00	7
Berlin	21.06.2024	20:08	0,815 EUR	0,00	13

Firmenprofil

Firmenlogo



Firmenprofil

-

Kontaktdetails

ACHILLES THERAPEUTICS

--

Telefon-

Fax: -

E-mail: -