

STORSKOGEN GROUP AB CLASS B

ISIN: SE0016797732 WKN: -

Übersicht

20.05.2024 21:43:09

Kurs
0,7006 EUR**Differenz**  0,00% (0,00)

Stammdaten

ISIN	SE0016797732
Symbol	STOR B
Börse	Berlin
Währung	EUR
Branche	Finanzsektor
Wertpapierkategorie	Aktie
Marktkapitalisierung (Mio)	1.078 EUR
Benchmark	OMX STOCKHOLM 30 INDEX

Marktdaten

Geld (Volumen)	-
Brief (Volumen)	-
Eröffnung	0,7024 EUR
Hoch	0,7066 EUR
Tief	0,692 EUR
Schluss Vortag	0,7006 EUR
VWAP	-
Volumen (Stück)	0
Gehandelte Stückzahl	0,00
Trades	18
Letztes Volumen	0

Futures und Optionen

Zugehörige Futures	0
Zugehörige Optionen	-




5J



Die Wertentwicklung der Vergangenheit lässt keine verlässlichen Rückschlüsse auf die zukünftige Entwicklung eines Finanzinstruments zu.

Quelle: FactSet

Aktuellstes Research

Branchen		
Datum	Überschrift	Download
17.05.2024	 Equity Weekly	
13.05.2024	 Aktienempfehlungen Österreich	
10.05.2024	 Equity Weekly	
03.05.2024	 Equity Weekly	
29.04.2024	 Aktienempfehlungen Österreich	

Details

20.05.2024 21:43:09

Kurs
0,7006 EUR**Differenz**  0,00% (0,00)

Stammdaten

ISIN	SE0016797732
Symbol	STOR B
Börse	Berlin
Währung	EUR
Branche	Finanzsektor
Wertpapierkategorie	Aktie
Marktkapitalisierung (Mio)	1.078 EUR
Benchmark	OMX STOCKHOLM 30 INDEX

Marktdaten

Geld (Volumen)	-
Brief (Volumen)	-
Eröffnung	0,7024 EUR
Hoch	0,7066 EUR
Tief	0,692 EUR
Schluss Vortag	0,7006 EUR
VWAP	-
Volumen (Stück)	0
Gehandelte Stückzahl	0,00
Trades	18
Letztes Volumen	0

Performance und Risiko

	6M	1J	3J
Perf (%)	+6,51%	-32,80%	-
Perf (abs.)	+0,04	-0,34	-
Beta	1,74	1,48	1,83
Volatilität	63,52	64,51	-

5J



Die Wertentwicklung der Vergangenheit lässt keine verlässlichen Rückschlüsse auf die zukünftige Entwicklung eines Finanzinstruments zu.

Quelle: FactSet

Kursdaten

Ø Kurs 5 Tage Ø Volumen 5 Tage (Stk.)	0,6812 EUR (0)
Ø Kurs 30 Tage Ø Volumen 30 Tage (Stk.)	0,5448 EUR (0)
Ø Kurs 100 Tage Ø Volumen 100 Tage (Stk.)	0,5738 EUR (0)
Ø Kurs 250 Tage Ø Volumen 250 Tage	0,6828 EUR (0)
Hoch seit 1.1. Datum	0,8412 EUR (02.01.2024)
Tief seit 1.1. Datum	0,4513 EUR (19.03.2024)
52 Wochen Hoch Datum	1,1145 EUR (24.05.2023)
52 Wochen Tief Datum	0,4513 EUR (19.03.2024)

Alle Börsen für STORSKOGEN GROUP AB CLASS B

Börse 	Datum	Zeit	Kurs	Gehandeltes Volumen	Trades
Tradegate	20.05.2024	20:02	0,701 EUR	0,00	1
Stuttgart	20.05.2024	14:37	0,687 EUR	0,00	4
Nasdaq Stockholm	20.05.2024	17:29	8,15 SEK	35,02	1.929
München	20.05.2024	08:10	0,703 EUR	0,00	2
London Stock Exchange European Trade Reporting	20.05.2024	17:25	40,60 SEK	0,00	1
Frankfurt	20.05.2024	08:09	0,6936 EUR	0,00	2
Düsseldorf	20.05.2024	19:57	0,6952 EUR	0,00	6

Firmenprofil

Firmenlogo



Firmenprofil

-

Kontaktdetails

STORSKOGEN GROUP

--

Telefon-

Fax: -

E-mail: -