

CORPORACIÓN FINANCIERA ALBA SA

ISIN: ES0117160111 WKN: -

Übersicht

13.09.2024 08:09:02

Kurs

49,20 EUR

Differenz  -1,30% (-0,65)

Stammdaten

ISIN	ES0117160111
Symbol	ALB
Börse	Berlin
Währung	EUR
Branche	Diverse
Wertpapierkategorie	Aktie
Marktkapitalisierung (Mio)	3.006 EUR
Benchmark	IBEX 35

Marktdaten

Geld (Volumen)	-
Brief (Volumen)	-
Eröffnung	49,20 EUR
Hoch	49,20 EUR
Tief	49,20 EUR
Schluss Vortag	49,85 EUR
VWAP	-
Volumen (Stück)	0
Gehandelte Stückzahl	0,00
Trades	3
Letztes Volumen	0

Futures und Optionen

Zugehörige Futures	-
Zugehörige Optionen	-








5J



Die Wertentwicklung der Vergangenheit lässt keine verlässlichen Rückschlüsse auf die zukünftige Entwicklung eines Finanzinstruments zu.

Quelle: FactSet

Aktuellstes Research

Branchen		Märkte	
Datum		Überschrift	Download
13.09.2024		Equity Weekly	
11.09.2024		Global Equity Ratings	
11.09.2024		Aktienempfehlungen Global	
09.09.2024		Aktienempfehlungen Österreich	
06.09.2024		Equity Weekly	

Details

13.09.2024 08:09:02

Kurs

49,20 EUR

Differenz ▼ -1,30% (-0,65)

Stammdaten

ISIN	ES0117160111
Symbol	ALB
Börse	Berlin
Währung	EUR
Branche	Diverse
Wertpapierkategorie	Aktie
Marktkapitalisierung (Mio)	3.006 EUR
Benchmark	IBEX 35

Marktdaten

Geld (Volumen)	-
Brief (Volumen)	-
Eröffnung	49,20 EUR
Hoch	49,20 EUR
Tief	49,20 EUR
Schluss Vortag	49,85 EUR
VWAP	-
Volumen (Stück)	0
Gehandelte Stückzahl	0,00
Trades	3
Letztes Volumen	0

Performance und Risiko

	6M	1J	3J
Perf (%)	+1,76%	+2,93%	+2,07%
Perf (abs.)	+0,85	+1,40	+1,00
Beta	-	-	-
Volatilität	16,28	17,12	18,05

5J



Die Wertentwicklung der Vergangenheit lässt keine verlässlichen Rückschlüsse auf die zukünftige Entwicklung eines Finanzinstruments zu.

Quelle: FactSet

Kursdaten

Ø Kurs 5 Tage Ø Volumen 5 Tage (Stk.)	49,45 EUR (0)
Ø Kurs 30 Tage Ø Volumen 30 Tage (Stk.)	50,18 EUR (0)
Ø Kurs 100 Tage Ø Volumen 100 Tage (Stk.)	50,13 EUR (0)
Ø Kurs 250 Tage Ø Volumen 250 Tage	48,71 EUR (0)
Hoch seit 1.1. Datum	52,40 EUR (19.06.2024)
Tief seit 1.1. Datum	46,15 EUR (16.04.2024)
52 Wochen Hoch Datum	52,40 EUR (19.06.2024)
52 Wochen Tief Datum	45,40 EUR (13.10.2023)

Alle Börsen für CORPORACIÓN FINANCIERA ALBA SA

Börse	Datum	Zeit	Kurs	Gehandeltes Volumen	Trades
Tradegate	13.09.2024	22:26	49,85 EUR	0,00	2
Stuttgart	13.09.2024	12:46	49,10 EUR	0,00	9
München	13.09.2024	08:08	49,55 EUR	0,00	2
London Stock Exchange	07.09.2020	17:44	34,6452 EUR	0,00	1
Frankfurt	13.09.2024	10:59	49,75 EUR	0,00	1
Düsseldorf	13.09.2024	19:31	49,65 EUR	0,00	7
Berlin	13.09.2024	08:09	49,20 EUR	0,00	3

BME Continuous
Market

13.09.2024 17:35 49,85 EUR 0,66

164

Firmenprofil

Firmenlogo



Firmenprofil

-

Kontakt details

CORPORACION FINANCIERA ALBA SA

Andres Temes

C/Castelló 77, 5ª planta - 28006 Madrid

Telefon+34 91 436 37 10

Fax: +34 91 575 67 37

E-mail: alba@corporacionalba.es