


# PUNAMUSTA MEDIA OYJ

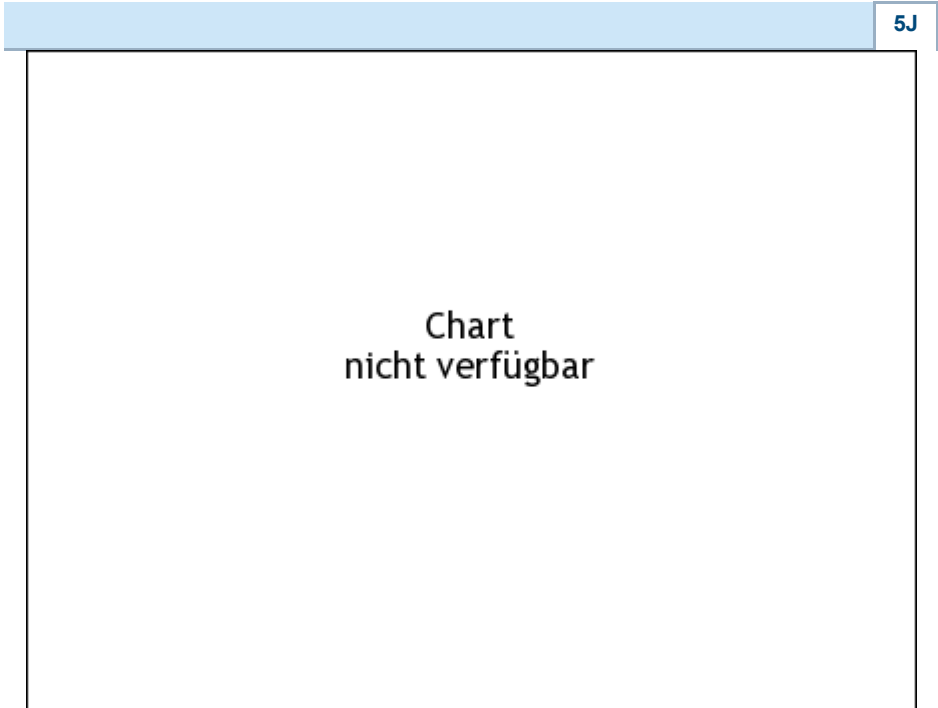
ISIN: **FI0009900468** WKN: **PKK1V**

## Übersicht

29.03.2019 17:25:00	
<b>Kurs</b>	6,65 EUR
<b>Differenz</b>	 -0,75% (-0,05)

<b>Stammdaten</b>	
ISIN	FI0009900468
Symbol	PUMU
Börse	London Stock Exchange
Währung	EUR
Branche	Medien / Entertainment / Freizeit
Wertpapierkategorie	Aktie
Marktkapitalisierung (Mio)	30 EUR
Benchmark	OMX-HELSINKI 25 INDEX




<b>Marktdaten</b>	
Geld (Volumen)	6,50 EUR (5.000)
Brief (Volumen)	6,80 EUR (5.000)
Eröffnung	6,65 EUR
Hoch	6,65 EUR
Tief	6,65 EUR
Schluss Vortag	6,70 EUR
VWAP	-
Volumen (Stück)	-
Gehandelte Stückzahl	-
Trades	2
Letztes Volumen	-
<b>Futures und Optionen</b>	
Zugehörige Futures	-
Zugehörige Optionen	-



Die Wertentwicklung der Vergangenheit lässt keine verlässlichen Rückschlüsse auf die zukünftige Entwicklung eines Finanzinstruments zu.

Quelle: FactSet

### Aktuellstes Research

Branchen		Märkte	
Datum		Überschrift	Download
29.04.2024		Aktienempfehlungen Österreich	
26.04.2024		Global Equity Ratings	
26.04.2024		Aktienempfehlungen Global	
15.04.2024		Aktienempfehlungen Österreich	
03.04.2024		Global Equity Ratings	

## Details

29.03.2019 17:25:00

**Kurs**  
6,65 EUR**Differenz**  -0,75% (-0,05)

## Stammdaten

ISIN	F10009900468
Symbol	PUMU
Börse	London Stock Exchange
Währung	EUR
Branche	Medien / Entertainment / Freizeit
Wertpapierkategorie	Aktie
Marktkapitalisierung (Mio)	30 EUR
Benchmark	OMX-HELSINKI 25 INDEX

## Marktdaten

Geld (Volumen)	6,50 EUR (5.000)
Brief (Volumen)	6,80 EUR (5.000)
Eröffnung	6,65 EUR
Hoch	6,65 EUR
Tief	6,65 EUR
Schluss Vortag	6,70 EUR
VWAP	-
Volumen (Stück)	-
Gehandelte Stückzahl	-
Trades	2
Letztes Volumen	-

## Performance und Risiko

	6M	1J	3J
Perf (%)	-1,48%	-16,88%	-
Perf (abs.)	-0,10	-1,35	-
Beta	-0,03	0,00	0,11
Volatilität	26,95	27,71	66,10

5J

Chart  
nicht verfügbar

Die Wertentwicklung der Vergangenheit lässt keine verlässlichen Rückschlüsse auf die zukünftige Entwicklung eines Finanzinstruments zu.

Quelle: FactSet

## Kursdaten

Ø Kurs 5 Tage   Ø Volumen 5 Tage (Stk.)	6,51 EUR (0)
Ø Kurs 30 Tage   Ø Volumen 30 Tage (Stk.)	6,46 EUR (0)
Ø Kurs 100 Tage   Ø Volumen 100 Tage (Stk.)	6,32 EUR (0)
Ø Kurs 250 Tage   Ø Volumen 250 Tage	6,72 EUR (0)
Hoch seit 1.1.   Datum	7,18 EUR (04.03.2019)
Tief seit 1.1.   Datum	6,00 EUR (03.01.2019)
52 Wochen Hoch   Datum	8,65 EUR (18.04.2018)
52 Wochen Tief   Datum	6,00 EUR (21.12.2018)

## Alle Börsen für PUNAMUSTA MEDIA OYJ

Börse 	Datum	Zeit	Kurs	Gehandeltes Volumen	Trades
Nasdaq Helsinki	30.04.2024	16:21	2,38 EUR	0,00	2
London Stock Exchange	29.03.2019	17:25	6,65 EUR	0,00	2

# Firmenprofil

## Firmenlogo



## Firmenprofil

-

## Kontaktdetails

PUNAMUSTA MEDIA

--

----

Telefon-

Fax: -

E-mail: -