

RAMELIUS RESOURCES LTD.

ISIN: **AU000000RMS4** WKN: **RMS**

Übersicht

18.10.2024 08:07:33

Kurs
1,46 EUR

Differenz  0,41% (0,01)

Stammdaten

ISIN	AU000000RMS4
Symbol	RMS
Börse	Stuttgart
Währung	EUR
Branche	Energie / Rohstoffe
Wertpapierkategorie	Aktie
Marktkapitalisierung (Mio)	1.704 EUR
Benchmark	ASX ALL ORDINARIES INDEX

Marktdaten

Geld (Volumen)	- (0)
Brief (Volumen)	- (0)
Eröffnung	1,46 EUR
Hoch	1,46 EUR
Tief	1,46 EUR
Schluss Vortag	1,454 EUR
VWAP	-
Volumen (Stück)	0
Gehandelte Stückzahl	0,00
Trades	3
Letztes Volumen	0

Futures und Optionen

Zugehörige Futures	-
Zugehörige Optionen	-











5J



Die Wertentwicklung der Vergangenheit lässt keine verlässlichen Rückschlüsse auf die zukünftige Entwicklung eines Finanzinstruments zu.

Quelle: FactSet

Aktuellstes Research

Branchen			
Datum		Überschrift	Download
18.10.2024		Equity Weekly	
14.10.2024		Aktienempfehlungen Österreich	
11.10.2024		Equity Weekly	
04.10.2024		Equity Weekly	
27.09.2024		Global Equity Ratings	

Details

18.10.2024 08:07:33

Kurs

1,46 EUR

Differenz ▲ 0,41% (0,01)

Stammdaten

ISIN	AU000000RMS4
Symbol	RMS
Börse	Stuttgart
Währung	EUR
Branche	Energie / Rohstoffe
Wertpapierkategorie	Aktie
Marktkapitalisierung (Mio)	1.704 EUR
Benchmark	ASX ALL ORDINARIES INDEX

Marktdaten

Geld (Volumen)	- (0)
Brief (Volumen)	- (0)
Eröffnung	1,46 EUR
Hoch	1,46 EUR
Tief	1,46 EUR
Schluss Vortag	1,454 EUR
VWAP	-
Volumen (Stück)	0
Gehandelte Stückzahl	0,00
Trades	3
Letztes Volumen	0

Performance und Risiko

	6M	1J	3J
Perf (%)	+20,66%	+41,06%	+45,85%
Perf (abs.)	+0,25	+0,43	+0,46
Beta	1,45	1,34	1,19
Volatilität	38,86	39,92	50,83

5J



Die Wertentwicklung der Vergangenheit lässt keine verlässlichen Rückschlüsse auf die zukünftige Entwicklung eines Finanzinstruments zu.

Quelle: FactSet

Kursdaten

Ø Kurs 5 Tage Ø Volumen 5 Tage (Stk.)	1,41 EUR (800)
Ø Kurs 30 Tage Ø Volumen 30 Tage (Stk.)	1,33 EUR (219)
Ø Kurs 100 Tage Ø Volumen 100 Tage (Stk.)	1,23 EUR (643)
Ø Kurs 250 Tage Ø Volumen 250 Tage	1,10 EUR (2.828)
Hoch seit 1.1. Datum	1,46 EUR (18.10.2024)
Tief seit 1.1. Datum	0,80 EUR (23.02.2024)
52 Wochen Hoch Datum	1,46 EUR (18.10.2024)
52 Wochen Tief Datum	0,80 EUR (23.02.2024)

Arbitrage Ansichten

Börse	Datum	Zeit	Kurs	Gehandeltes Volumen	Trades
Tradegate	18.10.2024	22:26	1,4785 EUR	0,00	3
Stuttgart	18.10.2024	08:07	1,46 EUR	0,00	3
München	18.10.2024	17:25	1,4575 EUR	0,00	3
Frankfurt	18.10.2024	15:29	1,47 EUR	0,00	5
FINRA other OTC Issues	18.10.2024	15:30	1,60 USD	0,00	1
Düsseldorf	18.10.2024	19:30	1,453 EUR	0,00	7
Berlin	18.10.2024	18:34	1,479 EUR	0,00	8

Australian Securities
Exchange

18.10.2024 07:10 2,40 AUD 10,31

3.404

Firmenprofil

Firmenlogo



Firmenprofil

-

Kontaktdetails

RAMELIUS RESOURCES LTD.

--

Telefon-

Fax: -

E-mail: -