

## BAYTEX ENERGY CORP

ISIN: CA07317Q1054 WKN: 07317Q105

## Übersicht

16.07.2024 16:55:10

Kurs

3,471 EUR

Differenz  -0,86% (-0,03)

## Stammdaten

ISIN CA07317Q1054

Symbol BTE

Börse Berlin

Währung EUR

Branche Energie /  
Rohstoffe

Wertpapierkategorie Aktie

Marktkapitalisierung  
(Mio) 2.818 EURBenchmark S&P/TSX 60  
INDEX

## Marktdaten

Geld (Volumen) 3,382 EUR (4.650)

Brief (Volumen) 3,557 EUR (4.500)

Eröffnung 3,471 EUR

Hoch 3,488 EUR

Tief 3,432 EUR

Schluss Vortag 3,501 EUR

VWAP -

Volumen (Stück) 0

Gehandelte Stückzahl 0,00

Trades 9

Letztes Volumen 0

## Futures und Optionen

Zugehörige Futures -

Zugehörige Optionen -









5J



Die Wertentwicklung der Vergangenheit lässt keine verlässlichen Rückschlüsse auf die zukünftige Entwicklung eines Finanzinstruments zu.

Quelle: FactSet

## Aktuellstes Research

Branchen			
Datum		Überschrift	Download
15.07.2024		Aktienempfehlungen Global	
12.07.2024		Equity Weekly	
12.07.2024		Global Equity Ratings	
09.07.2024		Aktienempfehlungen Österreich	
24.06.2024		Aktienempfehlungen Österreich	

## Details

16.07.2024 16:55:10

## Kurs

3,471 EUR

Differenz ▼ -0,86% (-0,03)

## Stammdaten

ISIN	CA07317Q1054
Symbol	BTE
Börse	Berlin
Währung	EUR
Branche	Energie / Rohstoffe
Wertpapierkategorie	Aktie
Marktkapitalisierung (Mio)	2.818 EUR
Benchmark	S&P/TSX 60 INDEX

## Marktdaten

Geld (Volumen)	3,382 EUR (4.650)
Brief (Volumen)	3,557 EUR (4.500)
Eröffnung	3,471 EUR
Hoch	3,488 EUR
Tief	3,432 EUR
Schluss Vortag	3,501 EUR
VWAP	-
Volumen (Stück)	0
Gehandelte Stückzahl	0,00
Trades	9
Letztes Volumen	0

## Performance und Risiko

	6M	1J	3J
Perf (%)	+20,56%	+14,64%	+133,71%
Perf (abs.)	+0,60	+0,45	+2,00
Beta	1,76	1,56	2,34
Volatilität	40,81	40,98	54,36

5J



Die Wertentwicklung der Vergangenheit lässt keine verlässlichen Rückschlüsse auf die zukünftige Entwicklung eines Finanzinstruments zu.

Quelle: FactSet

## Kursdaten

Ø Kurs 5 Tage   Ø Volumen 5 Tage (Stk.)	3,379 EUR (0)
Ø Kurs 30 Tage   Ø Volumen 30 Tage (Stk.)	3,190 EUR (0)
Ø Kurs 100 Tage   Ø Volumen 100 Tage (Stk.)	3,258 EUR (7)
Ø Kurs 250 Tage   Ø Volumen 250 Tage	3,399 EUR (3)
Hoch seit 1.1.   Datum	3,751 EUR (05.04.2024)
Tief seit 1.1.   Datum	2,714 EUR (22.01.2024)
52 Wochen Hoch   Datum	4,376 EUR (03.11.2023)
52 Wochen Tief   Datum	2,714 EUR (22.01.2024)

## Arbitrage Ansichten

Börse	Datum	Zeit	Kurs	Gehandeltes Volumen	Trades
Tradegate	15.07.2024	22:26	3,492 EUR	0,00	1
Toronto Stock Exchange	16.07.2024	17:03	5,17 CAD	8,16	1.084
Stuttgart	16.07.2024	16:16	3,453 EUR	0,00	4
NYSE	16.07.2024	17:03	3,775 USD	8,77	2.330
München	16.07.2024	08:04	3,465 EUR	0,00	1
Frankfurt	16.07.2024	16:55	3,48 EUR	0,00	2
Düsseldorf	16.07.2024	08:11	3,415 EUR	0,00	1
Berlin	16.07.2024	16:55	3,471 EUR	0,00	9

# Firmenprofil

## Firmenlogo



### Kontaktdetails

BAYTEX ENERGY CORP.

--

----

Telefon-

Fax: -

E-mail: -

## Firmenprofil

-

### Vorstandsmitglieder

Edward D. LaFehr	Vorstandsvorsitzender
Brian G. Ector	Vorstandsmitglied
Chad L. Kalmakoff	Vorstandsmitglied
Geoffrey J. Darcy	Vorstandsmitglied
Greg A. Sawchenko	Vorstandsmitglied
Kendall D. Arthur	Vorstandsmitglied
Murray J. Desrosiers	Vorstandsmitglied
Richard P. Ramsay	Vorstandsmitglied
Rodney D. Gray	Vorstandsmitglied
Ryan M. Johnson	Vorstandsmitglied
Scott Lovett	Vorstandsmitglied

### Aufsichtsrat

Mark Bly	Aufsichtsratsvorsitzender
Angela Lekatsas	Aufsichtsratsmitglied
David Pearce	Aufsichtsratsmitglied
Donald Hrap	Aufsichtsratsmitglied
Jeffrey Wojahn	Aufsichtsratsmitglied
Jennifer Maki	Aufsichtsratsmitglied
Stephen Reynish	Aufsichtsratsmitglied
Tiffany Cepak	Aufsichtsratsmitglied
Trudy Curran	Aufsichtsratsmitglied