

## AMSC ASA

ISIN: NO0010272065

WKN: -

## Übersicht

18.07.2024 22:26:54

**Kurs**  
2,68 EUR**Differenz**  0,00% (0,00)

## Stammdaten

ISIN	NO0010272065
Symbol	AMSC
Börse	Tradegate
Währung	EUR
Branche	Transport / Verkehrssektor
Wertpapierkategorie	Aktie
Marktkapitalisierung (Mio)	192 EUR
Benchmark	OSLO BØRS ALL- SHARE GI INDEX (NOK)

## Marktdaten

Geld (Volumen)	2,665 EUR (1.200)
Brief (Volumen)	2,69 EUR (1.200)
Eröffnung	2,68 EUR
Hoch	2,68 EUR
Tief	2,68 EUR
Schluss Vortag	2,68 EUR
VWAP	2,68 EUR
Volumen (Stück)	750
Gehandelte Stückzahl	2.010,00
Trades	1
Letztes Volumen	-

## Futures und Optionen

Zugehörige Futures	-
Zugehörige Optionen	-




5J



Die Wertentwicklung der Vergangenheit lässt keine verlässlichen Rückschlüsse auf die zukünftige Entwicklung eines Finanzinstruments zu.

Quelle: FactSet

## Aktuellstes Research

Branchen			
Datum		Überschrift	Download
15.07.2024		Aktienempfehlungen Global	
12.07.2024		Global Equity Ratings	
09.07.2024		Aktienempfehlungen Österreich	
28.06.2024		Equity Weekly	
24.06.2024		Aktienempfehlungen Österreich	

## Details

18.07.2024 22:26:54

## Kurs

2,68 EUR

Differenz ➔ 0,00% (0,00)

## Stammdaten

ISIN NO0010272065

Symbol AMSC

Börse Tradegate

Währung EUR

Branche Transport /  
Verkehrssektor

Wertpapierkategorie Aktie

Marktkapitalisierung 192 EUR  
(Mio)Benchmark OSLO BØRS ALL-  
SHARE GI INDEX  
(NOK)

## Marktdaten

Geld (Volumen) 2,665 EUR (1.200)

Brief (Volumen) 2,69 EUR (1.200)

Eröffnung 2,68 EUR

Hoch 2,68 EUR

Tief 2,68 EUR

Schluss Vortag 2,68 EUR

VWAP 2,68 EUR

Volumen (Stück) 750

Gehandelte Stückzahl 2.010,00

Trades 1

Letztes Volumen -

## Performance und Risiko

	6M	1J	3J
Perf (%)	+4,89%	-20,36%	-
Perf (abs.)	+0,13	-0,69	-
Beta	1,47	0,40	0,39
Volatilität	37,31	82,16	-

5J



Die Wertentwicklung der Vergangenheit lässt keine verlässlichen Rückschlüsse auf die zukünftige Entwicklung eines Finanzinstruments zu.

Quelle: FactSet

## Kursdaten

Ø Kurs 5 Tage | Ø Volumen 5 Tage (Stk.) 2,68 EUR (238)

Ø Kurs 30 Tage | Ø Volumen 30 Tage (Stk.) 2,79 EUR (207)

Ø Kurs 100 Tage | Ø Volumen 100 Tage (Stk.) 2,61 EUR (712)

Ø Kurs 250 Tage | Ø Volumen 250 Tage 2,77 EUR (1.296)

Hoch seit 1.1. | Datum 3,00 EUR (03.07.2024)

Tief seit 1.1. | Datum 2,13 EUR (11.03.2024)

52 Wochen Hoch | Datum 4,10 EUR (22.08.2023)

52 Wochen Tief | Datum 1,85 EUR (26.10.2023)

## Arbitrage Ansichten

Börse	Datum	Zeit	Kurs	Gehandeltes Volumen	Trades
Tradegate	18.07.2024	22:26	2,68 EUR	0,00	1
Stuttgart	18.07.2024	16:15	2,67 EUR	0,00	9
München	18.07.2024	08:11	2,68 EUR	0,00	2
London Stock Exchange	14.04.2023	09:23	41,50 NOK	0,23	1
Frankfurt	18.07.2024	21:49	2,675 EUR	0,00	3
First North Stockholm	15.07.2024	18:00	31,90 NOK	0,01	1
FINRA other OTC Issues	03.07.2024	15:30	3,05 USD	0,01	1
Düsseldorf	18.07.2024	08:12	2,675 EUR	0,00	3



# Firmenprofil

## Firmenlogo



**AMSC ASA**

## Firmenprofil

-

## Kontakt details

AMSC ASA

--

----

Telefon-

Fax: -

E-mail: -