

## AMSC ASA

ISIN: NO0010272065

WKN: -

## Übersicht

11.07.2024 22:26:54

## Kurs

2,665 EUR

Differenz  -1,66% (-0,05)

## Stammdaten

ISIN	NO0010272065
Symbol	AMSC
Börse	Tradegate
Währung	EUR
Branche	Transport / Verkehrssektor
Wertpapierkategorie	Aktie
Marktkapitalisierung (Mio)	195 EUR
Benchmark	OSLO BØRS ALL- SHARE GI INDEX (NOK)

## Marktdaten

Geld (Volumen)	2,68 EUR (1.900)
Brief (Volumen)	2,705 EUR (1.900)
Eröffnung	2,68 EUR
Hoch	2,68 EUR
Tief	2,68 EUR
Schluss Vortag	2,71 EUR
VWAP	2,68 EUR
Volumen (Stück)	400
Gehandelte Stückzahl	1.072,00
Trades	1
Letztes Volumen	-

## Futures und Optionen

Zugehörige Futures	-
Zugehörige Optionen	-




5J



Die Wertentwicklung der Vergangenheit lässt keine verlässlichen Rückschlüsse auf die zukünftige Entwicklung eines Finanzinstruments zu.

Quelle: FactSet

## Aktuellstes Research

Branchen			
Datum		Überschrift	Download
12.07.2024		Global Equity Ratings	
12.07.2024		Aktienempfehlungen Global	
09.07.2024		Aktienempfehlungen Österreich	
28.06.2024		Equity Weekly	
24.06.2024		Aktienempfehlungen Österreich	

## Details

11.07.2024 22:26:54

## Kurs

2,665 EUR

Differenz ▼ -1,66% (-0,05)

## Stammdaten

ISIN	NO0010272065
Symbol	AMSC
Börse	Tradegate
Währung	EUR
Branche	Transport / Verkehrssektor
Wertpapierkategorie	Aktie
Marktkapitalisierung (Mio)	195 EUR
Benchmark	OSLO BØRS ALL- SHARE GI INDEX (NOK)

## Marktdaten

Geld (Volumen)	2,68 EUR (1.900)
Brief (Volumen)	2,705 EUR (1.900)
Eröffnung	2,68 EUR
Hoch	2,68 EUR
Tief	2,68 EUR
Schluss Vortag	2,71 EUR
VWAP	2,68 EUR
Volumen (Stück)	400
Gehandelte Stückzahl	1.072,00
Trades	1
Letztes Volumen	-

## Performance und Risiko

	6M	1J	3J
Perf (%)	+13,89%	-21,73%	-
Perf (abs.)	+0,33	-0,74	-
Beta	1,36	0,41	0,39
Volatilität	38,10	82,32	-

5J



Die Wertentwicklung der Vergangenheit lässt keine verlässlichen Rückschlüsse auf die zukünftige Entwicklung eines Finanzinstruments zu.

Quelle: FactSet

## Kursdaten

Ø Kurs 5 Tage   Ø Volumen 5 Tage (Stk.)	2,767 EUR (311)
Ø Kurs 30 Tage   Ø Volumen 30 Tage (Stk.)	2,796 EUR (384)
Ø Kurs 100 Tage   Ø Volumen 100 Tage (Stk.)	2,591 EUR (758)
Ø Kurs 250 Tage   Ø Volumen 250 Tage	2,784 EUR (1.301)
Hoch seit 1.1.   Datum	3,000 EUR (03.07.2024)
Tief seit 1.1.   Datum	2,125 EUR (11.03.2024)
52 Wochen Hoch   Datum	4,100 EUR (22.08.2023)
52 Wochen Tief   Datum	1,846 EUR (26.10.2023)

## Alle Börsen für AMSC ASA

Börse	Datum	Zeit	Kurs	Gehandeltes Volumen	Trades
Tradegate	11.07.2024	22:26	2,665 EUR	0,00	1
Stuttgart	12.07.2024	10:30	2,65 EUR	0,00	4
München	12.07.2024	08:03	2,69 EUR	0,00	1
London Stock Exchange	14.04.2023	09:23	41,50 NOK	0,23	1
Frankfurt	12.07.2024	09:12	2,635 EUR	0,00	1
First North Stockholm	21.05.2024	15:02	31,25 NOK	0,02	1
FINRA other OTC Issues	03.07.2024	15:30	3,05 USD	0,01	1
Düsseldorf	12.07.2024	08:12	2,66 EUR	0,00	1

Berlin

12.07.2024 11:00 2,685 EUR 0,00

5

## Firmenprofil

### Firmenlogo



**AMSC ASA**

### Firmenprofil

-

### Kontaktdetails

AMSC ASA

--

----

Telefon-

Fax: -

E-mail: -