

APA CORP.

ISIN: **US03743Q1085**

WKN: **03743Q108**

Übersicht

24.11.2023 17:35:32

Kurs

33,755 EUR

Differenz  **1,49% (0,50)**

Stammdaten

ISIN	US03743Q1085
Symbol	APA
Börse	Xetra
Währung	EUR
Branche	Energie / Rohstoffe
Wertpapierkategorie	Aktie
Marktkapitalisierung (Mio)	10.716 EUR
Benchmark	S&P 500

Marktdaten

Geld (Volumen)	-
Brief (Volumen)	-
Eröffnung	33,755 EUR
Hoch	33,755 EUR
Tief	33,755 EUR
Schluss Vortag	33,26 EUR
VWAP	33,215 EUR
Volumen (Stück)	-
Gehandelte Stückzahl	-
Trades	2
Letztes Volumen	-

Futures und Optionen

Zugehörige Futures	-
Zugehörige Optionen	-








5J



Die Wertentwicklung der Vergangenheit lässt keine verlässlichen Rückschlüsse auf die zukünftige Entwicklung eines Finanzinstruments zu.

Quelle: FactSet

Aktuellstes Research

Branchen		Märkte	
Datum		Überschrift	Download
15.07.2024		Aktienempfehlungen Global	
12.07.2024		Equity Weekly	
12.07.2024		Global Equity Ratings	
09.07.2024		Aktienempfehlungen Österreich	
24.06.2024		Aktienempfehlungen Österreich	

Details

24.11.2023 17:35:32

Kurs

33,755 EUR

Differenz ▲ 1,49% (0,50)

Stammdaten

ISIN	US03743Q1085
Symbol	APA
Börse	Xetra
Währung	EUR
Branche	Energie / Rohstoffe
Wertpapierkategorie	Aktie
Marktkapitalisierung (Mio)	10.716 EUR
Benchmark	S&P 500

Marktdaten

Geld (Volumen)	-
Brief (Volumen)	-
Eröffnung	33,755 EUR
Hoch	33,755 EUR
Tief	33,755 EUR
Schluss Vortag	33,26 EUR
VWAP	33,215 EUR
Volumen (Stück)	-
Gehandelte Stückzahl	-
Trades	2
Letztes Volumen	-

Performance und Risiko

	6M	1J	3J
Perf (%)	+5,47%	-	-
Perf (abs.)	+1,75	-	-
Beta	0,36	0,47	1,18
Volatilität	40,79	-	-

5J



Die Wertentwicklung der Vergangenheit lässt keine verlässlichen Rückschlüsse auf die zukünftige Entwicklung eines Finanzinstruments zu.

Quelle: FactSet

Kursdaten

Ø Kurs 5 Tage Ø Volumen 5 Tage (Stk.)	33,561 EUR (1)
Ø Kurs 30 Tage Ø Volumen 30 Tage (Stk.)	36,533 EUR (53)
Ø Kurs 100 Tage Ø Volumen 100 Tage (Stk.)	37,702 EUR (45)
Ø Kurs 250 Tage Ø Volumen 250 Tage	- EUR (-)
Hoch seit 1.1. Datum	- EUR (-)
Tief seit 1.1. Datum	- EUR (-)
52 Wochen Hoch Datum	- EUR (-)
52 Wochen Tief Datum	- EUR (-)

Alle Börsen für APA CORP.

Börse	Datum	Zeit	Kurs	Gehandeltes Volumen	Trades
Xetra	24.11.2023	17:35	33,755 EUR	0,00	2
Tradegate	16.07.2024	22:26	29,065 EUR	0,01	3
Stuttgart	16.07.2024	21:21	28,985 EUR	0,00	6
Nasdaq	16.07.2024	22:00	31,67 USD	152,72	47.227
München	16.07.2024	08:00	28,67 EUR	0,00	2
London Stock Exchange	11.06.2024	15:58	29,2876 USD	0,04	1
Frankfurt	16.07.2024	08:15	28,775 EUR	0,00	2

Düsseldorf	16.07.2024	19:30	28,645 EUR	0,00	7
Berlin	16.07.2024	20:08	28,755 EUR	0,00	13

Firmenprofil

Firmenlogo



Kontakt details

APA CORP.

--

2000 West Sam Houston Parkway South,
Suite 200 - 77042 Houston

Telefon+1-713-296-6000

Fax: +

E-mail: -

Firmenprofil

-

Vorstandsmitglieder

H. McKay Chairman of Board of Directors

Amy Nelson Member of Board of Directors

Annell Bay Member of Board of Directors

Anya Weaving Member of Board of Directors

Chansoo Joung Member of Board of Directors

Charles Hooper Member of Board of Directors

Daniel Rabun Member of Board of Directors

David Stover Member of Board of Directors

Juliet Ellis Member of Board of Directors

Matthew Bob Member of Board of Directors

Peter Ragauss Member of Board of Directors

John J. Christmann IV Vorstandsvorsitzender

Clay Bretches Vorstandsmitglied

Rebecca A. Hoyt Vorstandsmitglied

Stephen J. Riney Vorstandsmitglied