

VERISIGN INC.

ISIN: **US92343E1029**

WKN: **92343E102**

Übersicht

08.09.2023 17:35:46

5J

Kurs

193,55 EUR

Differenz  -0,28% (-0,55)

Stammdaten

ISIN	US92343E1029
Symbol	VRSN
Börse	Xetra
Währung	EUR
Branche	Software
Wertpapierkategorie	Aktie
Marktkapitalisierung (Mio)	16.560 EUR
Benchmark	S&P 500

Marktdaten

Geld (Volumen)	-
Brief (Volumen)	-
Eröffnung	193,55 EUR
Hoch	193,55 EUR
Tief	193,55 EUR
Schluss Vortag	194,10 EUR
VWAP	191,85 EUR
Volumen (Stück)	-
Gehandelte Stückzahl	-
Trades	2
Letztes Volumen	-

Futures und Optionen








Zugehörige Futures	-
Zugehörige Optionen	-



Die Wertentwicklung der Vergangenheit lässt keine verlässlichen Rückschlüsse auf die zukünftige Entwicklung eines Finanzinstruments zu.

Quelle: FactSet

Aktuellstes Research

Branchen		Märkte	
Datum		Überschrift	Download
26.04.2024		Equity Weekly	
26.04.2024		Global Equity Ratings	
26.04.2024		Aktienempfehlungen Global	
15.04.2024		Aktienempfehlungen Österreich	
03.04.2024		Global Equity Ratings	

Details

08.09.2023 17:35:46

Kurs

193,55 EUR

Differenz ⬇ -0,28% (-0,55)

Stammdaten

ISIN	US92343E1029
Symbol	VRSN
Börse	Xetra
Währung	EUR
Branche	Software
Wertpapierkategorie	Aktie
Marktkapitalisierung (Mio)	16.560 EUR
Benchmark	S&P 500

Marktdaten

Geld (Volumen)	-
Brief (Volumen)	-
Eröffnung	193,55 EUR
Hoch	193,55 EUR
Tief	193,55 EUR
Schluss Vortag	194,10 EUR
VWAP	191,85 EUR
Volumen (Stück)	-
Gehandelte Stückzahl	-
Trades	2
Letztes Volumen	-

Performance und Risiko

	6M	1J	3J
Perf (%)	-	-	-
Perf (abs.)	-	-	-
Beta	0,67	0,62	0,98
Volatilität	17,34	17,34	17,34

5J



Die Wertentwicklung der Vergangenheit lässt keine verlässlichen Rückschlüsse auf die zukünftige Entwicklung eines Finanzinstruments zu.

Quelle: FactSet

Kursdaten

Ø Kurs 5 Tage Ø Volumen 5 Tage (Stk.)	192,51 EUR (2)
Ø Kurs 30 Tage Ø Volumen 30 Tage (Stk.)	189,37 EUR (0)
Ø Kurs 100 Tage Ø Volumen 100 Tage (Stk.)	- EUR (7)
Ø Kurs 250 Tage Ø Volumen 250 Tage	- EUR (7)
Hoch seit 1.1. Datum	213,00 EUR (22.05.2023)
Tief seit 1.1. Datum	184,75 EUR (28.07.2023)
52 Wochen Hoch Datum	213,00 EUR (22.05.2023)
52 Wochen Tief Datum	184,75 EUR (28.07.2023)

Alle Börsen für VERISIGN INC.

Börse	Datum	Zeit	Kurs	Gehandeltes Volumen	Trades
Xetra	08.09.2023	17:35	193,55 EUR	0,00	2
Tradegate	26.04.2024	22:26	164,00 EUR	0,03	11
Stuttgart	26.04.2024	17:47	166,55 EUR	0,01	6
Nasdaq	26.04.2024	22:00	175,48 USD	341,53	34.336
München	26.04.2024	08:00	171,55 EUR	0,00	2
London Stock Exchange	08.04.2024	15:30	187,10 USD	0,01	1
Hannover	26.04.2024	08:05	171,55 EUR	0,00	3

Hamburg	26.04.2024	08:00	171,55 EUR	0,00	3
Frankfurt	26.04.2024	15:29	165,80 EUR	0,00	5
Düsseldorf	26.04.2024	19:30	164,30 EUR	0,00	7
Berlin	26.04.2024	20:21	163,50 EUR	0,00	17

Firmenprofil

Firmenlogo



Kontakt details

VERISIGN INC.

--

12061 Bluemont Way - 20190 Reston

Telefon+1-703-948-3200

Fax: +

E-mail: -

Firmenprofil

-

Vorstandsmitglieder

Timothy Tomlinson Member of Board of Directors

Yehuda Ari Buchalter Member of Board of Directors

Courtney Armstrong Member of Board of Directors

Jamie Gorelick Member of Board of Directors

Kathleen Cote Member of Board of Directors

Roger Moore Member of Board of Directors

Thomas Frist Member of Board of Directors

D. James Bidzos Vorstandsvorsitzender

Burt Kaliski Jr. Vorstandsmitglied

Danny McPherson Vorstandsmitglied

Ebrahim Keshavarz Vorstandsmitglied

Ellen Petrocci Vorstandsmitglied

George Kilguss III Vorstandsmitglied

Jacquelyn Stewart Vorstandsmitglied

John Calys Vorstandsmitglied

Patrick Kane Vorstandsmitglied

Scott Schnell Vorstandsmitglied

Thomas Indelicato Vorstandsmitglied

Todd Strubbe Vorstandsmitglied