

PPL CORP

ISIN: **US69351T1060**

WKN: **69351T106**

Übersicht

25.10.2023 17:35:50

Kurs

22,89 EUR

Differenz  0,48% (0,11)

Stammdaten

ISIN	US69351T1060
Symbol	PPL
Börse	Xetra
Währung	EUR
Branche	Versorger
Wertpapierkategorie	Aktie
Marktkapitalisierung (Mio)	20.866 EUR
Benchmark	S&P 500

Marktdaten

Geld (Volumen)	-
Brief (Volumen)	-
Eröffnung	22,89 EUR
Hoch	22,89 EUR
Tief	22,89 EUR
Schluss Vortag	22,78 EUR
VWAP	22,33 EUR
Volumen (Stück)	-
Gehandelte Stückzahl	-
Trades	2
Letztes Volumen	-

Futures und Optionen

Zugehörige Futures	-
Zugehörige Optionen	-







5J



Die Wertentwicklung der Vergangenheit lässt keine verlässlichen Rückschlüsse auf die zukünftige Entwicklung eines Finanzinstruments zu.

Quelle: FactSet

Aktuellstes Research

Branchen		Märkte	
Datum		Überschrift	Download
13.08.2024		Aktienempfehlungen Österreich	
12.08.2024		Global Equity Ratings	
12.08.2024		Aktienempfehlungen Global	
29.07.2024		Aktienempfehlungen Österreich	
26.07.2024		Equity Weekly	

Details

25.10.2023 17:35:50

Kurs

22,89 EUR

Differenz ▲ 0,48% (0,11)

Stammdaten

ISIN	US69351T1060
Symbol	PPL
Börse	Xetra
Währung	EUR
Branche	Versorger
Wertpapierkategorie	Aktie
Marktkapitalisierung (Mio)	20.866 EUR
Benchmark	S&P 500

Marktdaten

Geld (Volumen)	-
Brief (Volumen)	-
Eröffnung	22,89 EUR
Hoch	22,89 EUR
Tief	22,89 EUR
Schluss Vortag	22,78 EUR
VWAP	22,33 EUR
Volumen (Stück)	-
Gehandelte Stückzahl	-
Trades	2
Letztes Volumen	-

Performance und Risiko

	6M	1J	3J
Perf (%)	-	-	-
Perf (abs.)	-	-	-
Beta	0,04	0,27	0,52
Volatilität	-	-	-

5J



Die Wertentwicklung der Vergangenheit lässt keine verlässlichen Rückschlüsse auf die zukünftige Entwicklung eines Finanzinstruments zu.

Quelle: FactSet

Kursdaten

Ø Kurs 5 Tage Ø Volumen 5 Tage (Stk.)	22,71 EUR (0)
Ø Kurs 30 Tage Ø Volumen 30 Tage (Stk.)	22,90 EUR (7)
Ø Kurs 100 Tage Ø Volumen 100 Tage (Stk.)	23,71 EUR (23)
Ø Kurs 250 Tage Ø Volumen 250 Tage	- EUR (-)
Hoch seit 1.1. Datum	- EUR (-)
Tief seit 1.1. Datum	- EUR (-)
52 Wochen Hoch Datum	- EUR (-)
52 Wochen Tief Datum	- EUR (-)

Arbitrage Ansichten

Börse	Datum	Zeit	Kurs	Gehandeltes Volumen	Trades
Xetra	25.10.2023	17:35	22,89 EUR	0,00	2
Tradegate	22.08.2024	16:13	28,405 EUR	0,00	1
Stuttgart	22.08.2024	20:08	28,42 EUR	0,00	2
NYSE	22.08.2024	20:54	31,565 USD	90,57	23.262
München	22.08.2024	08:02	28,175 EUR	0,00	1
London Stock Exchange	23.08.2021	16:27	29,74 USD	1,60	1
Frankfurt	22.08.2024	08:00	28,155 EUR	0,00	1

Euronext Milan MTF Trading After Hours	02.07.2024	19:50	25,585 EUR	0,00	1
Euronext Milan MTF Global Equity Market	22.08.2024	17:44	28,485 EUR	0,00	1
Düsseldorf	22.08.2024	08:10	28,16 EUR	0,00	1
Berlin	22.08.2024	08:08	28,165 EUR	0,00	1

Firmenprofil

Firmenlogo



Kontakt details

PPL CORP.

--

2 North Ninth Street - 18101-1179 Allentown

Telefon+1-610-774-5151

Fax: +

E-mail: -

Firmenprofil

-

Vorstandsmitglieder

Craig Rogerson Chairman of Board of Directors

Armando Zagalo de Lima Member of Board of Directors

Arthur Beattie Member of Board of Directors

Heather Redman Member of Board of Directors

Keith Williamson Member of Board of Directors

Linda Sullivan Member of Board of Directors

Natica von Althann Member of Board of Directors

Phoebe Wood Member of Board of Directors

Raja Rajamannar Member of Board of Directors

Vincent Sorgi Vorstandsvorsitzender

Angela K. Gosman Vorstandsmitglied

Francis X. Sullivan Vorstandsmitglied

Joseph P. Bergstein, Jr. Vorstandsmitglied

Wendy E. Stark Vorstandsmitglied