

AYVENS S.A. EO 1,50

ISIN: **FR0013258662** WKN: -

Übersicht

15.08.2024 20:47:03

Kurs
6,93 USD

Differenz  5,48% (0,36)

Stammdaten

ISIN	FR0013258662
Symbol	AYV
Börse	FINRA other OTC Issues
Währung	USD
Branche	Informationstechnologie
Wertpapierkategorie	Aktie
Marktkapitalisierung (Mio)	4.791 EUR
Benchmark	CAC 40 INDEX

Marktdaten

Geld (Volumen)	-
Brief (Volumen)	-
Eröffnung	6,93 USD
Hoch	6,93 USD
Tief	6,93 USD
Schluss Vortag	6,57 USD
VWAP	6,93 USD
Volumen (Stück)	500
Gehandelte Stückzahl	3.465,00
Trades	2
Letztes Volumen	300

Futures und Optionen









Zugehörige Futures	-
Zugehörige Optionen	-

5J



Die Wertentwicklung der Vergangenheit lässt keine verlässlichen Rückschlüsse auf die zukünftige Entwicklung eines Finanzinstruments zu.
Quelle: FactSet

Aktuellstes Research

Branchen		Märkte	
Datum		Überschrift	Download
13.08.2024		Aktienempfehlungen Österreich	
12.08.2024		Global Equity Ratings	
12.08.2024		Aktienempfehlungen Global	
09.08.2024		Equity Weekly	
02.08.2024		Equity Weekly	

Details

15.08.2024 20:47:03

Kurs

6,93 USD

Differenz ▲ 5,48% (0,36)

Stammdaten

ISIN	FR0013258662
Symbol	AYV
Börse	FINRA other OTC Issues
Währung	USD
Branche	Informationstechnologie
Wertpapierkategorie	Aktie
Marktkapitalisierung (Mio)	4.791 EUR
Benchmark	CAC 40 INDEX

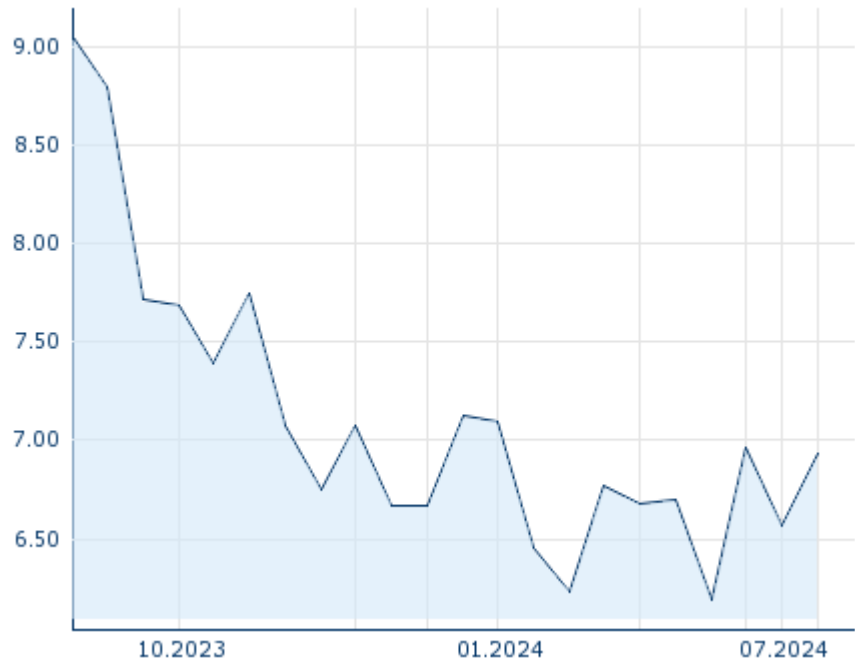
Marktdaten

Geld (Volumen)	-
Brief (Volumen)	-
Eröffnung	6,93 USD
Hoch	6,93 USD
Tief	6,93 USD
Schluss Vortag	6,57 USD
VWAP	6,93 USD
Volumen (Stück)	500
Gehandelte Stückzahl	3.465,00
Trades	2
Letztes Volumen	300

Performance und Risiko

	6M	1J	3J
Perf (%)	+11,95%	-	-
Perf (abs.)	+0,74	-	-
Beta	1,33	1,59	1,00
Volatilität	49,28	-	-

5J



Die Wertentwicklung der Vergangenheit lässt keine verlässlichen Rückschlüsse auf die zukünftige Entwicklung eines Finanzinstruments zu.

Quelle: FactSet

Kursdaten

Ø Kurs 5 Tage Ø Volumen 5 Tage (Stk.)	- USD (-)
Ø Kurs 30 Tage Ø Volumen 30 Tage (Stk.)	6,75 USD (208)
Ø Kurs 100 Tage Ø Volumen 100 Tage (Stk.)	6,82 USD (77)
Ø Kurs 250 Tage Ø Volumen 250 Tage	- USD (-)
Hoch seit 1.1. Datum	7,10 USD (09.01.2024)
Tief seit 1.1. Datum	6,19 USD (07.02.2024)
52 Wochen Hoch Datum	- USD (-)
52 Wochen Tief Datum	- USD (-)

Alle Börsen für AYVENS S.A. EO 1,50

Börse	Datum	Zeit	Kurs	Gehandeltes Volumen	Trades
Tradegate	16.08.2024	22:26	5,87 EUR	0,00	29
Stuttgart	16.08.2024	15:43	5,80 EUR	0,00	11
München	16.08.2024	08:09	5,89 EUR	0,00	1
London Stock Exchange European Trade Reporting	16.08.2024	17:30	5,88 EUR	0,00	2
Frankfurt	16.08.2024	09:31	5,77 EUR	0,00	2
FINRA other OTC Issues	15.08.2024	20:47	6,93 USD	0,00	2
Euronext Paris	16.08.2024	17:29	5,865 EUR	0,62	556

Euronext Milan MTF Trading After Hours	-	-	-	0,00	-
Düsseldorf	16.08.2024	08:11	5,85 EUR	0,00	2
Berlin	16.08.2024	21:50	5,86 EUR	0,00	19

Firmenprofil

Firmenlogo

Kontaktdetails

AYVENS SA

--

Telefon-

Fax: -

E-mail: -

Firmenprofil

-

Aufsichtsrat

Pierre Palmieri	Aufsichtsratsvorsitzender
Didier Hauguel	Aufsichtsratsmitglied
Anik Chaumartin	Aufsichtsratsmitglied
Benoit Grisoni	Aufsichtsratsmitglied
Christophe Périllat-Piratoine	Aufsichtsratsmitglied
Delphine Garcin-Meunier	Aufsichtsratsmitglied
Diony Lebot	Aufsichtsratsmitglied
Frédéric Oudéa	Aufsichtsratsmitglied
Hacina Py	Aufsichtsratsmitglied
Mark Stephens	Aufsichtsratsmitglied
Patricia Lacoste	Aufsichtsratsmitglied
Xavier Durand	Aufsichtsratsmitglied